

Установа	Одеський державний екологічний університет	Дата (рік, місяць, число)	за ЄДРПОУ
Територія	Київський		за КАТОТТГ
Організаційно-правова форма господарювання	Державна організація (установа, заклад)		за КОПФГ
Орган державного управління	Міністерство освіти і науки України		за КОДУ
Вид економічної діяльності	Вища освіта		за КВЕД
Одиниця виміру: грн			
Періодичність: річна			

КОДИ		
2023	01	01
26134086		
UA51100270010196805		
425		
11085		
85.42		

**БАЛАНС**  
на 01 січня 2023 року

Форма №1-дс

АКТИВ	Код рядка	На початок звітного періоду	На кінець звітного періоду
1	2	3	4
<b>I. НЕФІНАНСОВІ АКТИВИ</b>			
<i>Основні засоби:</i>	<b>1000</b>	73016521	67765465
первісна вартість	1001	169025639	160331924
знос	1002	96009118	92566459
<i>Інвестиційна нерухомість:</i>	<b>1010</b>	-	-
первісна вартість	1011	-	-
знос	1012	-	-
<i>Нематеріальні активи:</i>	<b>1020</b>	97023	79967
первісна вартість	1021	172256	168800
накопичена амортизація	1022	75233	88833
Незавершені капітальні інвестиції	1030	-	-
<i>Довгострокові біологічні активи:</i>	<b>1040</b>	-	-
первісна вартість	1041	-	-
накопичена амортизація	1042	-	-
Запаси	1050	713978	871294
Виробництво	1060	-	-
Поточні біологічні активи	1090	-	-
<b>Усього за розділом I</b>	<b>1095</b>	<b>73827522</b>	<b>68716726</b>
<b>II. ФІНАНСОВІ АКТИВИ</b>			
Довгострокова дебіторська заборгованість	1100	85974	85974
<i>Довгострокові фінансові інвестиції, у тому числі:</i>	<b>1110</b>	-	-
цінні папери, крім акцій	1111	-	-
акції та інші форми участі в капіталі	1112	-	-
<i>Поточна дебіторська заборгованість:</i>			
за розрахунками з бюджетом	1120	-	-
за розрахунками за товари, роботи, послуги	1125	31396	31396
за наданими кредитами	1130	-	-
за виданими авансами	1135	-	-
за розрахунками із соціального страхування	1140	248470	-



за внутрішніми розрахунками	1145	-	-
інша поточна дебіторська заборгованість	1150	-	-
Поточні фінансові інвестиції	1155	-	-
<b>Грошові кошти та їх еквіваленти розпорядників бюджетних коштів та державних цільових фондів у:</b>			
<b>національній валюті, у тому числі є:</b>	<b>1160</b>	<b>15059354</b>	<b>10549281</b>
касі	1161	-	-
казначействі	1162	15059354	10549281
установах банків	1163	-	-
дорозі	1164	-	-
іноземній валюті	1165	7621412	9223033
<b>Кошти бюджетів та інших клієнтів на:</b>			
єдиному казначейському рахунку	1170	-	-
рахунках є установах банків, у тому числі є:	1175	-	-
національній валюті	1176	-	-
іноземній валюті	1177	-	-
Інші фінансові активи	1180	-	-
<b>Усього за розділом II</b>	<b>1195</b>	<b>23046606</b>	<b>19889684</b>
<b>III. ВИТРАТИ МАЙБУТНІХ ПЕРІОДІВ</b>	<b>1200</b>	-	-
<b>Всього за розділом III</b>		<b>96874128</b>	<b>88606410</b>

ПАСИВ	Код рядка	На початок звітного періоду	На кінець звітного періоду
1	2	3	4
<b>I. ВЛАСНИЙ КАПІТАЛ ТА ФІНАНСОВИЙ РЕЗУЛЬТАТ</b>			
Внесений капітал	1400	160558294	151861123
Капітал у дооцінках	1410	8639601	8639601
Фінансовий результат	1420	-72658211	-71990528
Капітал у підприємствах	1430	-	-
Резерви	1440	-	-
Цільове фінансування	1450	-	-
<b>Усього за розділом I</b>	<b>1495</b>	<b>96539684</b>	<b>88510196</b>
<b>II. ЗОБОВ'ЯЗАННЯ</b>			
<i>Довгострокові зобов'язання:</i>			
за цінними паперами	1500	-	-
за кредитами	1510	85974	85974
інші довгострокові зобов'язання	1520	-	-
Поточна заборгованість за довгостроковими зобов'язаннями	1530	-	-
<i>Поточні зобов'язання:</i>			
за платежами до бюджету	1540	8612	-
за розрахунками за товари, роботи, послуги	1545	-	10240
за кредитами	1550	-	-
за одержаними авансами	1555	-	-
за розрахунками з оплати праці	1560	239858	-
за розрахунками із соціального страхування	1565	-	-
за внутрішніми розрахунками	1570	-	-
інші поточні зобов'язання, з них:	1575	-	-
за цінними паперами	1576	-	-
<b>Усього за розділом II</b>	<b>1595</b>	<b>334444</b>	<b>96214</b>
<b>III. ЗАБЕЗПЕЧЕННЯ</b>	<b>1600</b>	-	-
<b>IV. ДОХОДИ МАЙБУТНІХ ПЕРІОДІВ</b>	<b>1700</b>	-	-




Керівник (посадова особа)

Сергій СТЕПАНЕНКО

Головний бухгалтер (спеціаліст,  
на якого покладено виконання  
обов'язків бухгалтерської служби)

Тетяна МАНСАРЛІЙСЬКА



*[Handwritten signatures]*



Установа	Одеський державний екологічний університет	Дата (рік, місяць, число)	за ЄДРПОУ
Територія	Київський		за КАТОТТГ
Організаційно-правова форма господарювання	Державна організація (установа, заклад)		за КОПФГ
Орган державного управління	Міністерство освіти і науки України		за КОДУ
Вид економічної діяльності	Вища освіта		за КВЕД

КОДИ		
2023	01	01
26134086		
UA51100270010196805		
425		
11085		
85.42		

Одиниця виміру: грн  
Періодичність: річна

## ЗВІТ ПРО ФІНАНСОВІ РЕЗУЛЬТАТИ за 2022 рік

Форма №2-дс

### I. ФІНАНСОВИЙ РЕЗУЛЬТАТ ДІЯЛЬНОСТІ

Стаття	Код рядка	За звітний період	За аналогічний період попереднього року
1	2	3	4
<b>ДОХОДИ</b>			
<i>Доходи від обмінних операцій</i>		-	-
Бюджетні асигнування	2010	57962181	82407363
Доходи від надання послуг (виконання робіт)	2020	11529062	21372640
Доходи від продажу активів	2030	-	-
Фінансові доходи	2040	-	449519
Інші доходи від обмінних операцій	2050	3059600	174878
<b>Усього доходів від обмінних операцій</b>	<b>2080</b>	<b>72550843</b>	<b>104404400</b>
<i>Доходи від необмінних операцій</i>			
Податкові надходження	2090	-	-
Неподаткові надходження	2100	-	-
Трансферти	2110	-	-
Надходження до державних цільових фондів	2120	-	-
Інші доходи від необмінних операцій	2130	227089	8459656
<b>Усього доходів від необмінних операцій</b>	<b>2170</b>	<b>227089</b>	<b>8459656</b>
<b>Усього доходів</b>	<b>2200</b>	<b>72777932</b>	<b>112864056</b>
<b>ВИТРАТИ</b>			
<i>Витрати за обмінними операціями</i>		-	-
Витрати на виконання бюджетних програм	2210	52455940	74025045
Витрати на виготовлення продукції (надання послуг, виконання робіт)	2220	17181720	26383368
Витрати з продажу активів	2230	-	-
Фінансові витрати	2240	-	-
Інші витрати за обмінними операціями	2250	1152646	828428
<b>Усього витрат за обмінними операціями</b>	<b>2290</b>	<b>70790306</b>	<b>101236841</b>
<i>Витрати за необмінними операціями</i>			



Трансферти	2300	-	-
Інші витрати за необмінними операціями	2310	5522285	8429330
<b>Усього витрат за необмінними операціями</b>	<b>2340</b>	<b>5522285</b>	<b>8429330</b>
<b>Усього витрат</b>	<b>2380</b>	<b>76312591</b>	<b>109666171</b>
Прогноз	2390	-3534659	3197885

**II. ВИДАТКИ БЮДЖЕТУ (КОШТОРИСУ) ЗА ФУНКЦІОНАЛЬНОЮ КЛАСИФІКАЦІЄЮ ВИДАТКІВ ТА КРЕДИТУВАННЯ БЮДЖЕТУ**

Найменування показника	Код рядка	За звітний період	За аналогічний період попереднього року
1	2	3	4
Загальнодержавні функції	2420	-	-
Оборона	2430	-	-
Громадський порядок, безпека та судова влада	2440	-	-
Економічна діяльність	2450	-	-
Охорона навколишнього природного середовища	2460	-	-
Житлово-комунальне господарство	2470	-	-
Охорона здоров'я	2480	-	-
Духовний та фізичний розвиток	2490	-	-
Освіта	2500	76312591	109666171
Соціальний захист та соціальне забезпечення	2510	-	-
<b>УСЬОГО:</b>	<b>2520</b>	<b>76312591</b>	<b>109666171</b>

**III. ВИКОНАННЯ БЮДЖЕТУ (КОШТОРИСУ)**

Стаття	Код рядка	Загальний фонд			Спеціальний фонд		
		план на звітний рік із урахуванням змін	фактична сума виконання за звітний період	різниця (графа 4 мінус графа 3)	план на звітний рік із урахуванням змін	фактична сума виконання за звітний період	різниця (графа 7 мінус графа 6)
1	2	3	4	5	6	7	8
<b>ДОХОДИ</b>							
<i>Податкові надходження</i>	2530	-	-	-	-	-	-
<i>Неподаткові надходження</i>	2540	-	-	-	-	-	-
Доходи від власності та підприємницької діяльності	2541	-	-	-	-	-	-
Адміністративні збори та платежі, доходи від некомерційної господарської діяльності	2542	-	-	-	-	-	-
Інші неподаткові надходження	2543	-	-	-	-	-	-
Власні надходження бюджетних установ	2544	-	-	-	-	-	-
Доходи від операцій з капіталом	2550	-	-	-	-	-	-
Офіційні трансферти, з них:	2560	-	-	-	-	-	-
від органів державного управління	2561	-	-	-	-	-	-
Цільові фонди	2570	-	-	-	-	-	-
Надходження державних цільових фондів	2580	-	-	-	-	-	-
Надходження Пенсійного фонду України	2581	-	-	-	-	-	-
Надходження Фонду загальнообов'язкового державного соціального страхування України на випадок безробіття	2582	-	-	-	-	-	-



Надходження Фонду соціального страхування України	2583	-	-	-	-	-	-
Інші надходження	2590	-	-	-	-	-	-
<b>Усього доходів</b>	<b>2600</b>	-	-	-	-	-	-
<b>ВИТРАТИ</b>							
Оплата праці і нарахування на заробітну плату	2610	-	-	-	-	-	-
Використання товарів і послуг	2620	-	-	-	-	-	-
Обслуговування боргових зобов'язань	2630	-	-	-	-	-	-
Поточні трансферти, з яких:	2640	-	-	-	-	-	-
органам державного управління інших рівнів	2641	-	-	-	-	-	-
Соціальне забезпечення	2650	-	-	-	-	-	-
Інші поточні видатки	2660	-	-	-	-	-	-
Нерозподілені видатки	2670	-	-	-	-	-	-
Придбання основного капіталу	2680	-	-	-	-	-	-
Капітальні трансферти, з яких:	2690	-	-	-	-	-	-
органам державного управління інших рівнів	2691	-	-	-	-	-	-
Внутрішнє кредитування	2700	-	-	-	-	-	-
Зовнішнє кредитування	2710	-	-	-	-	-	-
<b>Усього витрат</b>	<b>2780</b>	-	-	-	-	-	-

#### IV. ЕЛЕМЕНТИ ВИТРАТ ЗА ОБМІННИМИ ОПЕРАЦІЯМИ

Стаття	Код рядка	За звітний період	За аналогічний період попереднього року
1	2	3	4
Витрати на оплату праці	2820	46049853	66573379
Відрачування на соціальні заходи	2830	10268850	14805737
Матеріальні витрати	2840	10529159	15924656
Амортизація	2850	2789798	3104641
Інші витрати	2860	1152646	828428
		70790306	101236841

Керівник (посадова особа)

Головний бухгалтер (спеціаліст,  
на якого покладено виконання  
обов'язків бухгалтерської служби)

Сергій СТЕПАНЕНКО

Тетяна МАНСАРИЙСЬКА



Додаток 1  
до Порядку складання бюджетної звітності розпорядниками  
та отримувачами бюджетних коштів, звітності фондами  
звітності об'єктів місцевого державного управління і пенсійного  
страхування  
(оригінал 1 рядку II)

**Звіт  
про надходження та використання коштів загального фонду  
(форма N 2д)  
за 2022 рік**

<b>КОДИ</b>	
за ЄДРПОУ	26134086
за КАТОГПТ	ЦА51100270010196805
за КОПФ	425

Установа **Одеський державний економічний університет**  
Територія **Київський**

*Державна організація (бюджет)*

Організаційно-правова форма господарювання **Державна організація (бюджет)**  
Код та назва відомчої класифікації видатків та кредитування державного бюджету **220 - Міністерство освіти і науки України**  
Код та назва програмної класифікації видатків та кредитування державного бюджету **2201040 - Наукова і науково-технічна діяльність закладів вищої освіти та наукових установ**

Код та назва типової відомчої класифікації видатків та кредитування місцевих бюджетів  
Код та назва програмної класифікації видатків та кредитування місцевих бюджетів (код та назва Типової програмної класифікації видатків та кредитування місцевих бюджетів) -

Періодичність: річна  
Одиниця виміру: грн. коф.

1	2	3	4	5	6	7	8	9
Видатки та надання кредитів - усього	КЕКВ та/або ККК	Код редакції	Затверджено на звітний рік	Затверджено на звітний період (рік)	Залишок на початок звітного року	Найдіагно коштів за звітний період (рік)	Касові за звітний період (рік)	Залишок на кінець звітного періоду (року)
<b>у тому числі:</b>	<b>Х</b>	<b>010</b>	<b>577800,00</b>	<b>577800,00</b>	-	<b>577713,97</b>	<b>577713,97</b>	-
<b>Поточні видатки</b>	<b>2800</b>	<b>020</b>	<b>577800,00</b>	-	-	<b>577713,97</b>	<b>577713,97</b>	-
<b>Оплата праці і надрукування на збройовому війську</b>	<b>2100</b>	<b>030</b>	-	-	-	-	-	-
<b>Оплата праці</b>	<b>2110</b>	<b>040</b>	-	-	-	-	-	-
<b>Заробітня плата</b>	<b>2111</b>	<b>050</b>	-	-	-	-	-	-
<b>Проплати забезпечення військовослужбовців</b>	<b>2112</b>	<b>060</b>	-	-	-	-	-	-
<b>Суддівська винагорода</b>	<b>2113</b>	<b>070</b>	-	-	-	-	-	-
<b>Надрукування на оплатну праці</b>	<b>2120</b>	<b>080</b>	-	-	-	-	-	-
<b>Використання товарів і послуг</b>	<b>2200</b>	<b>090</b>	<b>577800,00</b>	-	-	<b>577713,97</b>	<b>577713,97</b>	-
<b>Предмети, матеріали, обладнання та інвентар</b>	<b>2210</b>	<b>100</b>	-	-	-	-	-	-



	1	2	3	4	5	6	7	8	9
Медицинські мед.перс. закупівельні матеріали	2220	110	-	-	-	-	-	-	-
Продукти харчування	2230	120	-	-	-	-	-	-	-
Оплата послуг (крім комунальних)	2240	130	-	-	-	-	-	-	-
Відатки на відрахування	2250	140	-	-	-	-	-	-	-
Відатки та заходи спеціального призначення	2260	150	-	-	-	-	-	-	-
Оплата комунальних послуг та енергоносіїв	2270	160	-	-	-	-	-	-	-
Оплата теплопостачання	2271	170	-	-	-	-	-	-	-
Оплата водопостачання та водовідведення	2272	180	-	-	-	-	-	-	-
Оплата електричної енергії	2273	190	-	-	-	-	-	-	-
Оплата природного газу	2274	200	-	-	-	-	-	-	-
Оплата інших енергоносіїв та інших комунальних послуг	2275	210	-	-	-	-	-	-	-
Оплата енергозбереження	2276	220	-	-	-	-	-	-	-
Дослідження і розробки, окремі заходи по реалізації державних (регіональних) програм	2280	230	-	577800,00	-	-	577713,97	577713,97	-
Дослідження і розробки, окремі заходи розвитку по реалізації державних (регіональних) програм	2281	240	-	577800,00	577800,00	-	577713,97	577713,97	-
Окремі заходи по реалізації державних (регіональних) програм, не віднесені до заходів розвитку	2282	250	-	-	-	-	-	-	-
Обслуговування боргових зобов'язань	2400	260	-	-	-	-	-	-	-
Обслуговування внутрішніх боргових зобов'язань	2410	270	-	-	-	-	-	-	-
Обслуговування зовнішніх боргових зобов'язань	2420	280	-	-	-	-	-	-	-
Поміщицькі трансферти	2600	290	-	-	-	-	-	-	-
Субсидії та подібні трансферти підприємствам (виробничим, організаціям)	2610	300	-	-	-	-	-	-	-
Поточні трансферти органам державного управління інших рівнів	2620	310	-	-	-	-	-	-	-
Поточні трансферти урядом неозначених держав та міжнародним організаціям	2630	320	-	-	-	-	-	-	-
Соціально-забезпечення	2700	330	-	-	-	-	-	-	-
Виплати пенсій і доплати	2710	340	-	-	-	-	-	-	-
Стипендії	2720	350	-	-	-	-	-	-	-
Інші виплати населенню	2730	360	-	-	-	-	-	-	-
Інші поточні видатки	2800	370	-	-	-	-	-	-	-
Капітальні видатки	3000	380	-	-	-	-	-	-	-
Придбання основних засобів	3100	390	-	-	-	-	-	-	-
Придбання обладнання і предметів довгострокового користування	3110	400	-	-	-	-	-	-	-
Капітальне будівництво (будівництво)	3120	410	-	-	-	-	-	-	-





	1	2	3	4	5	6	7	8	9
Капітальне будівництво (придбання) житла		3121	420						
Капітальне будівництво (придбання) інших об'єктів		3122	430						
Капітальні ремонти		3130	440						
Капітальні ремонти житлового фонду (привидень)		3131	450						
Капітальні ремонти інших об'єктів		3132	460						
Реконструкція на реконструкція		3140	470						
Реконструкція житлового фонду (привидень)		3141	480						
Реконструкція та реставрація інших об'єктів		3142	490						
Реставрація пам'яток культури, історії та архітектури		3143	500						
Створення державних запасів і резервів		3150	510						
Требованні землі на нестатистичних активах		3160	520						
Капітальні трансферти		3200	530						
Капітальні трансферти підприємствам (установам, організаціям)		3210	540						
Капітальні трансферти органам державного управління інших рівнів		3220	550						
Капітальні трансферти урядом іноземних держав та міжнародним організаціям		3230	560						
Капітальні трансферти населенню		3240	570						
Внутрішні кредитування		4100	580						
Надання внутрішніх кредитів		4110	590						
Надання кредитів органам державного управління інших рівнів		4111	600						
Надання кредитів підприємствам, установам, організаціям		4112	610						
Надання інших внутрішніх кредитів		4113	620						
Зовнішнє кредитування		4200	630						
Надання зовнішніх кредитів		4210	640						
Інші витрати		5000	650	X			X		X



1	2	3	4	5	6	7	8	9
Неповодилі акції	9000	660						

\* Заповнення розпорядженням банківської справи.



*[Handwritten signature]*

**Сергій СТЕПАНЕНКО**

**Тетяна МАКСИМІВНА**



**Звіт**  
**ПРО НАДХОДЖЕННЯ ТА ВИКОРИСТАННЯ КОШТІВ ЗАГАЛЬНОГО ФОНДУ**  
**(форма N 2д)**  
**за 2022 рік**

Додаток 1  
 до Порядку складання бюджетної звітності розпорядниками  
 по державному бюджету коштів, записаних фінансовими  
 закладами відповідного державного соціального пенсійного  
 страхування  
 (бухгал. і розліч. П)

КОДИ	
26134086	
UA51100270010196805	
425	

Одеський державний екологічний університет  
 Київський  
 Державна організація (установа, заклад)

за ЄДРПОУ  
 за КАТОГПТ  
 за КОЛФПГ

Установа  
 Територія  
 Організаційно-правова форма господарювання  
 Код та назва відомчої класифікації видатків та кредитування державного бюджету 220 - Міністерство освіти і науки України  
 Код та назва програмної класифікації видатків та кредитування державного бюджету 2201080 - Державні премії, стипендії та гранти в галузі освіти, науки і техніки, стипендії переможцям міжнародних конкурсів  
 Код та назва типової відомчої класифікації видатків та кредитування місцевих бюджетів -  
 Код та назва програмної класифікації видатків та кредитування місцевих бюджетів (код та назва Типової програмної класифікації видатків та кредитування місцевих бюджетів) -  
 Періодичність: річна  
 Одиниця виміру: грн. коп.

Позначка	КЕКВ та/або ККК	Код ринку	Затверджено на звітний рік	Затверджено на звітний період (рік)	Залишок на початок звітного року	Надійшло коштів за звітний період (рік)	Касові за звітний період (рік)	Залишок на кінець звітного періоду (року)
1	2	3	4	5	6	7	8	9
Видатки та надання кредитів - усього	X	010	91710,00	91710,00	-	91710,00	91710,00	-
У тому числі:								
Поточні видатки	2000	020	91710,00	-	-	91710,00	91710,00	-
Оплата праці і нарахування на зобов'язаний ліміту	2100	030	-	-	-	-	-	-
Оплата праці	2110	040	-	-	-	-	-	-
Зарплата штатна	2111	050	-	-	-	-	-	-
Пропорце забезпечення відшкодування	2112	060	-	-	-	-	-	-
Судові витрати	2113	070	-	-	-	-	-	-
Нархування на оплату праці	2120	080	-	-	-	-	-	-
Використання творчої і іншої	2200	090	-	-	-	-	-	-
Премії, матеріали, об'єкти та інше	2210	100	-	-	-	-	-	-



	1	2	3	4	5	6	7	8	9
Медическі та нескелувальні матеріали	2220	110	-	-	-	-	-	-	-
Продукти харчування	2230	120	-	-	-	-	-	-	-
Оплата послуг (крім комунальних)	2240	130	-	-	-	-	-	-	-
Видатки на відрядження	2250	140	-	-	-	-	-	-	-
Видатки та заходи спеціального призначення	2260	150	-	-	-	-	-	-	-
Оплата комунальних послуг та енергетичності	2270	160	-	-	-	-	-	-	-
Оплата теплопостачання	2271	170	-	-	-	-	-	-	-
Оплата водопостачання та водовідведення	2272	180	-	-	-	-	-	-	-
Оплата електроенергії	2273	190	-	-	-	-	-	-	-
Оплата природного газу	2274	200	-	-	-	-	-	-	-
Оплата інших енергетичності та інших комунальних послуг	2275	210	-	-	-	-	-	-	-
Оплата електроенергії	2276	220	-	-	-	-	-	-	-
Дослідження і розробки, окремі заходи по реалізації державних (регіональних) програм	2280	230	-	-	-	-	-	-	-
Дослідження і розробки, окремі заходи розвитку по реалізації державних (регіональних) програм	2281	240	-	-	-	-	-	-	-
Окремі заходи по реалізації державних (регіональних) програм, не віднесені до заходів розвитку	2282	250	-	-	-	-	-	-	-
Обслуговування боргових зобов'язань	2400	260	-	-	-	-	-	-	-
Обслуговування внутрішніх боргових зобов'язань	2410	270	-	-	-	-	-	-	-
Обслуговування зовнішніх боргових зобов'язань	2420	280	-	-	-	-	-	-	-
Домовчі трансферти	2600	290	-	-	-	-	-	-	-
Субсидії та поточні трансферти підприємствам (установам, організаціям)	2610	300	-	-	-	-	-	-	-
Поточні трансферти органам державного управління інших рівнів	2620	310	-	-	-	-	-	-	-
Поточні трансферти урядом іншою державою та міжурядовим організаціям	2630	320	-	-	-	-	-	-	-
Соціальні забезпечення	2700	330	91710,00	-	91710,00	-	91710,00	91710,00	-
Виплати пенсій і допомоги	2710	340	-	-	-	-	-	-	-
Стипендії	2720	350	-	-	-	-	-	-	-
Інші виплати насаження	2730	360	91710,00	-	-	-	91710,00	91710,00	-
Інші поточні видатки	2800	370	-	-	-	-	-	-	-
Капітальні видатки	3000	380	-	-	-	-	-	-	-
Приведення основних коштів	3100	390	-	-	-	-	-	-	-
Приведення обладнання і предметів довгострокового користування	3110	400	-	-	-	-	-	-	-
Капітальні будівництво (приведення)	3120	410	-	-	-	-	-	-	-



	1	2	3	4	5	6	7	8	9
Капітальне будівництво (придбання) життя	3121	420	-	-	-	-	-	-	-
Капітальне будівництво (придбання) інших об'єктів	3122	430	-	-	-	-	-	-	-
Капітальні ремонти	3130	440	-	-	-	-	-	-	-
Капітальні ремонти житлового фонду (приміщення)	3131	450	-	-	-	-	-	-	-
Капітальні ремонти інших об'єктів	3132	460	-	-	-	-	-	-	-
Реконструкція на реставрація	3140	470	-	-	-	-	-	-	-
Реконструкція житлового фонду (приміщення)	3141	480	-	-	-	-	-	-	-
Реконструкція та реставрація інших об'єктів	3142	490	-	-	-	-	-	-	-
Реставрація пам'яток культурної спадщини та архітектури	3143	500	-	-	-	-	-	-	-
Створення державних запасів і резервів	3150	510	-	-	-	-	-	-	-
Продбання землі на неметеріальних вартостях	3160	520	-	-	-	-	-	-	-
Капітальні трансферти	3200	530	-	-	-	-	-	-	-
Капітальні трансферти підприємствам (установам, організаціям)	3210	540	-	-	-	-	-	-	-
Капітальні трансферти органам державного управління інших рівнів	3220	550	-	-	-	-	-	-	-
Капітальні трансферти урядом позитивних держав на міжнародній організації	3230	560	-	-	-	-	-	-	-
Капітальні трансферти населенню	3240	570	-	-	-	-	-	-	-
Внутрішні кредити	4100	580	-	-	-	-	-	-	-
Надання внутрішніх кредитів	4110	590	-	-	-	-	-	-	-
Надання кредитів органами державного управління інших рівнів	4111	600	-	-	-	-	-	-	-
Надання кредитів підприємствам, установам, організаціям	4112	610	-	-	-	-	-	-	-
Надання інших внутрішніх кредитів	4113	620	-	-	-	-	-	-	-
Зовнішні кредити	4200	630	-	-	-	-	-	-	-
Надання зовнішніх кредитів	4210	640	-	-	-	-	-	-	-
Інші видатки	5000	650	-	-	-	-	-	-	-







1	2	3	4	5	6	7	8	9
Медикаменты на перел, куревні, канцеляри	2220	110	-	-	-	-	-	-
Професійні заохочення	2230	120	-	-	-	-	-	-
Оплата послуг (крім комунальних)	2240	130	-	-	-	-	-	-
Відатки на відрядження	2250	140	-	-	-	-	-	-
Відатки та заходи спеціального призначення	2260	150	-	-	-	-	-	-
Оплата комунальних послуг та енергоносіїв	2270	160	-	-	-	-	-	-
Оплата теплопостачання	2271	170	-	-	-	-	-	-
Оплата водопостачання та водовідведення	2272	180	-	-	-	-	-	-
Оплата електроенергії	2273	190	-	-	-	-	-	-
Оплата природного газу	2274	200	-	-	-	-	-	-
Оплата інших енергоносіїв та інших комунальних послуг	2275	210	-	-	-	-	-	-
Оплата електрозв'язку	2276	220	-	-	-	-	-	-
Дослідження і розробки, окремі заходи по реалізації боргових (фінансових) програм	2280	230	51955900,00	-	-	51955900,00	51955900,00	-
Дослідження і розробки, окремі заходи розвитку по реалізації державних (державних) програм	2281	240	-	-	-	-	-	-
Окремі заходи по реалізації державних (фінансових) програм, не віднесені до заходів розвитку	2282	250	51955900,00	51955900,00	-	51955900,00	51955900,00	-
Обслуговування боргових зобов'язань	2400	260	-	-	-	-	-	-
Обслуговування внутрішніх боргових зобов'язань	2410	270	-	-	-	-	-	-
Обслуговування зовнішніх боргових зобов'язань	2420	280	-	-	-	-	-	-
Помочні трансферти	2600	290	-	-	-	-	-	-
Субсидії та помочі трансферти підприємствам (установам, організаціям)	2610	300	-	-	-	-	-	-
Поточні трансферти органам державного управління інших рівнів	2620	310	-	-	-	-	-	-
Поточні трансферти урядом іноземних держав та міжнародним організаціям	2630	320	-	-	-	-	-	-
Соціальне забезпечення	2700	330	-	-	-	-	-	-
Відатки пенсій і допомоги	2710	340	-	-	-	-	-	-
Стипендії	2720	350	-	-	-	-	-	-
Інші відатки населенню	2730	360	-	-	-	-	-	-
Інші помочі видатки	2800	370	-	-	-	-	-	-
Купівля основних засобів	3000	380	-	-	-	-	-	-
Купівля основних засобів	3100	390	-	-	-	-	-	-
Придбання основних засобів	3110	400	-	-	-	-	-	-
Купівля основних засобів і придбання довгострокового кредитування	3120	410	-	-	-	-	-	-








1	2	3	4	5	6	7	8	9
Нараховані виплати	9000	660	-	-	-	-	-	-

Накази про проведення платежів



*[Handwritten signature]*

Сергій СТЕПАНЕНКО

*[Handwritten signature]*

Тетяна МАКСИМІВСЬКА



**Звіт**  
**ПРО НАДХОДЖЕННЯ ТА ВИКОРИСТАННЯ КОШТІВ ЗАГЛЯДНОГО ФОНДУ**  
**(форма N 2д)**  
**за 2022 рік**

КОДИ	
26134086	
UA51100270010196805	
425	

за ЄДРПОУ  
за КАТОРТ  
за КОІФП

**Одеський державний екологічний університет**  
**Київський**  
**Державна організація (освітня, навчальна)**

Установа  
Територія

Організаційно-правова форма господарювання

Код та назва відомчої класифікації видатків та кредитування державного бюджету 220 - Міністерство освіти і науки України  
Код та назва програмної класифікації видатків та кредитування державного бюджету 2201190 - Виплати академічних стипендій студентам (курсантам), аспірантам, докторантам закладів фахової передвищої та вищої освіти  
Код та назва типової відомчої класифікації видатків та кредитування місцевих бюджетів -  
Код та назва програмної класифікації видатків та кредитування місцевих бюджетів (код та назва Типової програмної класифікації видатків та кредитування місцевих бюджетів)

Періодичність: річна  
Одиниця виміру: грн. коп.

1	2	3	4	5	6	7	8	9
Показники	КЕКВ та/або ККК	Код рядка	Затверджено на звітний рік	Затверджено на звітний період (рік)	Залишок на початок звітного року	Надійшло коштів за звітний період (рік)	Касові за звітний період (рік)	Залишок на кінець звітного періоду (року)
<b>Видатки та надання кредитів - усього</b>	<b>X</b>	<b>010</b>	<b>5378700,00</b>	<b>5378700,00</b>	-	<b>5336856,82</b>	<b>5336856,82</b>	-
<b>у тому числі:</b>		<b>020</b>	<b>5378700,00</b>	-	-	<b>5336856,82</b>	<b>5336856,82</b>	-
<b>Поточні видатки</b>		<b>030</b>	-	-	-	-	-	-
<b>Оплата праці і надарування на заробітний платіж</b>		<b>040</b>	-	-	-	-	-	-
<b>Оплата праці</b>		<b>050</b>	-	-	-	-	-	-
<b>Заробітна плата</b>		<b>060</b>	-	-	-	-	-	-
<b>Пропорне забезпечення військовослужбовців</b>		<b>070</b>	-	-	-	-	-	-
<b>Суддівська винагорода</b>		<b>080</b>	-	-	-	-	-	-
<b>Надбавки на оплату праці</b>		<b>090</b>	-	-	-	-	-	-
<b>Використання товарів і послуг</b>		<b>100</b>	-	-	-	-	-	-
<b>Предмети, матеріали, обладнання та інвентар</b>		<b>100</b>	-	-	-	-	-	-









		Дата (рік, місяць, число)		КОДИ		
		2023	01	01		
Установа	Одеський державний екологічний університет	за ЄДРПОУ	26134086			
Територія	Київський	за КАТОГП	UA51100270010196805			
Організаційно-правова форма господарювання	Державна організація (установа, заклад)	за КОПФГ	425			
Орган державного управління	Міністерство освіти і науки України	за КОДУ	11085			
Вид економічної діяльності	Вища освіта	за КВЕД	85.42			
Одиниця виміру: грн						
Періодичність: річна						

**Звіт  
про рух грошових коштів  
за 2022 рік**

Форма №3-дс

Стаття	Код рядка	За звітний період	За аналогічний період попереднього року
1	2	3	4
<b>I. Рух коштів у результаті операційної діяльності</b>			
<b>Надходження від обмінних операцій:</b>			
бюджетні асигнування	3000	57962181	82407363
надходження від надання послуг (виконання робіт)	3005	11529062	21372640
надходження від продажу активів	3010	-	-
інші надходження від обмінних операцій	3015	27922	53365
<b>Надходження від необмінних операцій:</b>			
податкові надходження	3020	-	-
неподаткові надходження	3025	-	-
трансферти, з них:	3030	-	-
кошти трансфертів, отримані від органів державного управління	3031	-	-
надходження до державних цільових фондів	3040	-	-
інші надходження від необмінних операцій	3045	227089	8459656
Надходження грошових коштів за внутрішніми операціями	3050	-	-
Інші надходження	3090	962569	2089349
		70708823	114382373
<b>Витрати за обмінними операціями:</b>			
витрати на виконання бюджетних програм	3100	52455940	74025045
витрати на виготовлення продукції (надання послуг, виконання робіт)	3110	14528863	23006484
		-	-
витрати з продажу активів	3115	-	-
інші витрати за обмінними операціями	3120	31274	105222
<b>Витрати за необмінними операціями:</b>			
трансферти, з них:	3125	-	-
кошти трансфертів органам державного управління інших рівнів	3126	-	-
інші витрати за необмінними операціями	3130	5522285	8429330



Витрати грошових коштів за внутрішніми операціями	3135	-	-
Інші витрати	3180	962569	2089349
		73500931	107655430
		-2792108	6726943
<b>II. Рух коштів у результаті інвестиційної діяльності</b>			
Надходження від продажу:		-	-
фінансових інвестицій	3200	-	-
основних засобів	3205	-	-
інвестиційної нерухомості	3210	-	-
нематеріальних активів	3215	-	-
незавершених капітальних інвестицій	3220	-	-
довгострокових біологічних активів	3225	-	-
Надходження цільового фінансування	3230	-	380816
Інші надходження	3235	-	-
		-	380816
Витрати на придбання:		-	-
фінансових інвестицій	3245	-	-
основних засобів	3250	-	380816
інвестиційної нерухомості	3255	-	-
нематеріальних активів	3260	-	-
незавершених капітальних інвестицій	3265	-	-
довгострокових біологічних активів	3270	-	-
Інші витрати	3285	-	-
		-	380816
		-	-
<b>III. Рух коштів у результаті фінансової діяльності</b>			
Надходження від:		-	-
повернення кредитів	3300	-	-
отримання позик	3305	-	-
отримання відсотків (роялті)	3310	-	449519
Інші надходження	3340	-	-
Усього надходжень від фінансової діяльності	3345	-	449519
Витрати на:		-	-
надання кредитів	3350	-	-
погашення позик	3355	-	-
сплату відсотків	3360	-	-
Інші витрати	3380	-	-
Коригування	3385	-	-
		-	-
		-	449519
		-2792108	7176462
Залишок коштів на початок року	3405	22680766	16131794
Залишок коштів отриманий	3410	-	-
Залишок коштів перерахований	3415	2026651	25799
Вплив зміни валютних курсів на залишок коштів	3420	1910307	-601691
Залишок коштів на кінець року	3425	19772314	22680766

\* Надходження в натуральній формі

200





\* Витрати в натуральній формі

Керівник (посадова особа)

Головний бухгалтер (спеціаліст,  
на якого покладено виконання  
обов'язків бухгалтерської служби)



Сергій СТЕПАНЕНКО

Тетяна МАНСАРЛІЙСЬКА



**ЗВІТ ПРО ВИКОНАННЯ ПЛАНУ ПО ШТАТАХ І КОНТИНГЕНТАХ ОРГАНІВ ДЕРЖАВНОГО  
УПРАВЛІННЯ, СУДІВ І ПРОКУРАТУРИ, НАУКОВО-ДОСЛІДНИХ УСТАНОВ**

**ФОРМА № 3-1**

станом на 1 січня 2023 року

‘станова **Одеський державний екологічний університет** **14940**

Код функціональної класифікації видатків 2201040

Код відомчої класифікації видатків 220

Періодичність: річна, квартальна

КОДИ
26134086
5110136900
92110
0 1084

Показники	Фактична наявність			
	Код рядка	на початок року	на кінець року (кварталу)	середньорічна кількість
1	2	3	4	5
Кількість установ на кінець року (кварталу) <sup>1)</sup>	010	1	1	1
Кількість штатних одиниць	020	9,7	14,7	12,2
Контрольна сума	980			


1) Заповнюють графу 4 тільки по науково-дослідних установах в зведених звітах


2) Не заповнюють гр.3 по розділах 209, 210, 214

**Керівник**

**Головний бухгалтер**



  
 \_\_\_\_\_  
 (підпис)

  
 \_\_\_\_\_  
 (підпис)

**С.М. Степаненко**  
(прізвище та ініціали)

**Т.М.Мансарлійська**  
(прізвище та ініціали)

"16" січня 2023 р.

## Довідка до розділу Б "Інші показники" форми 3-2

станом на 1 січня 2023 року

Форма ДЗ-2

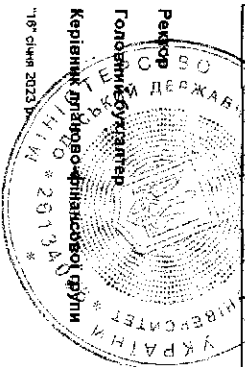
14940


Кодн

Установа Одеський державний екологічний університет  
 Територія м. Одеса, вул. Львівська 15 Київський район  
 Код та назва відомчої класифікації видатків та кредитування державного бюджету 220 МОН України  
 Код та назва програмної класифікації видатків та кредитування державного бюджету 2201160 ЗВО 3 та 4 рівня  
 періодичність: квартална, дiяє  
 Одиниці виміру: грн. коп.

за ЄДРПОУ	26134085
за КОАТУУ	5110156900
за КОЛГОТ	425

Показники	Код рядка	Зарплатний фонд				Спеціальний фонд			
		Річний план		Фактичне виконання		Річний план		Фактичне виконання	
		Середньорічна кількість ставок (штатних одиниць), од.	Кількість ставок (штатних одиниць) на кінець кварталу, року, од.	Середньорічна кількість ставок (штатних одиниць), од.	Кількість ставок (штатних одиниць) на кінець кварталу, року, од.	Середньорічна кількість ставок (штатних одиниць), од.	Кількість ставок (штатних одиниць) на кінець кварталу, року, од.	Середньорічна кількість ставок (штатних одиниць), од.	Кількість ставок (штатних одиниць) на кінець кварталу, року, од.
1		3	4	5	6	7	8	9	10
Науково-педагогічний персонал	010	75,50	72,80	75,20 ✓	72,80	48,00	48,00	48,00	48,00
Педагогічний персонал	020	22,00	22,00	22,00 ✓	22,00	2,00	2,00	2,00	2,00
Штатні одиниці адміністративного персоналу, за умовами оплати віднесені до науково-педагогічного персоналу	030	8,00	5,00	7,00	5,00	4,00	3,00	3,00	3,00
Штатні одиниці адміністративного персоналу, за умовами оплати віднесені до педагогічного персоналу	040								
Спеціалісти	050	142,50	142,50	142,50	142,50	33,00	52,00	39,30	52,00
Робітники	060	46,00	46,00	46,00	46,00	67,00	47,70	61,30	47,70
Майстри виробничого навчання	070								
Всього ставок / штатних одиниць	080	294,00	288,30 ✓	292,70	288,30	154,00	152,70	153,60	152,70



  
 Сергій СТЕПАНЕНКО  
 (підпис)

Тетяна МАНСАРПІЙСЬКА  
 (підпис)

Валентина БОНДАРЕНКО  
 (підпис)

Ректор  
 Голова бухгалтерії  
 Керівник дільнично-фінансової групи  
 "18" січня 2023

**ЗВІТ ПРО ВИКОНАННЯ ПЛАНУ ПО ШТАТАХ І КОНТИНГЕНТАХ ЗАКЛАДІВ ПІДГОТОВКИ  
І ПІДВИЩЕННЯ КВАЛІФІКАЦІЇ КАДРІВ**

**Форма № 3-2**

КОДИ

Заклад **Одеський державний екологічний університет** 14940  
**станом на 1 січня 2023 року** Дата

Періодичність річна  
Код функціональної класифікації видатків 220  
Код відомчої класифікації видатків 2201160

26134086
2201160
1

**ЗВО 3 та 4 рівня акр. (бюджет)**

**А. ВИКОНАННЯ ПЛАНУ ПО НАВЧАННЮ СТУДЕНТІВ (УЧНІВ, СЛУХАЧІВ)**

Показники	Код за СПО В	Код рядка	Річний план	Фактичне виконання
1	2	3	4	5
Кількість установ		001	1	1
<b>Денне навчання</b>				
Кількість груп на початок року		002	27	27
Кількість груп на кінець року (кварталу) <sup>1)</sup> , чол.		010	28	28
Середньорічна кількість груп, чол. <sup>1)</sup>		020	28	28
Кількість студентів (учнів, слухачів), на початок року, чол.		030	302	302
Прийом, чол.:		040	133	133
Прибуло з інших навчальних закладів, переведено з інших видів навчання всередині навчального року і поновлено, чол.		050	11	11
Переведено до інших навчальних закладів і на інші види навчання всередині навчального закладу, чол.		060	3	3
Випуск, чол.:		070	113	113
у тому числі за договором, чол.		071		
Вибуло до закінчення строку навчання, чол.		080	24	24
Кількість студентів (учнів, слухачів), на кінець року (кварталу), чол.:		090	306	306
Середньорічна кількість студентів (учнів, слухачів), чол.		100	304	304
Кількість людино-місяців навчання <sup>2)</sup>		110		
Середньорічна кількість стипендіатів за рахунок коштів бюджету, чол.		120	120	100
Середньорічна кількість учнів, які знаходяться на безплатному харчуванні <sup>3)</sup> , чол.		130		
Кількість днів харчування, люд.-дні (тис.) <sup>3)</sup>		140		
Кількість педагогічних годин, оплачених погодинно <sup>4)</sup>		150		
<b>Вечірнє навчання</b>				
Кількість груп на кінець року (кварталу) <sup>1)</sup> , од.		160		
Середньорічна кількість груп <sup>1)</sup> , од.		170		
Кількість студентів (учнів, слухачів), на початок року, чол.		180		
Прийом, чол.		190		
Прибуло з інших навчальних закладів, переведено на інші види навчання всередині навчального закладу і поновлено, чол.		200		
Переведено до інших навчальних закладів і на інші види навчання всередині навчального закладу, чол.		210		
Випуск, чол.		220		

Показники	Код за СПО В	Код рядка	Річний план	Фактичне виконання
1	2	3	4	5
Вибуло до закінчення строку навчання, чол.		230		
Кількість студентів (учнів, слухачів), на кінець року (кварталу), чол.		240		
Середньорічна кількість студентів (учнів, слухачів), чол.		250		
Кількість людино-місяців навчання <sup>2)</sup>		260		
Кількість педагогічних годин, оплачених погодинно <sup>4)</sup>		270		
<b>Заочне навчання</b>				
Кількість студентів (учнів, слухачів) на початок року, чол.		280	50	50
Прийом, чол.		290	26	26
Прибуло з інших навчальних закладів, переведено з інших видів навчання всередині навчального закладу і поновлено, чол.		300	4	4
Переведено до інших навчальних закладів і на інші види навчання всередині навчального закладу, чол.		310		
Випуск, чол.		320	17	17
Вибуло до закінчення строку навчання, чол.		330	1	1
Кількість студентів (учнів, слухачів) на кінець року (кварталу), чол.		340	62	62
Середньорічна кількість студентів (учнів, слухачів), чол.		350	56	56
Кількість людино-місяців навчання <sup>2)</sup>		360		
Кількість педагогічних годин, оплачених погодинно <sup>4)</sup>		370		

<sup>1)</sup> Заповнюють тільки середні спеціальні навчальні заклади, інші навчальні заклади - по курсових закладах, а профтехучилища - групи теоретичного навчання.

<sup>2)</sup> Кількість людино-місяців навчання відображають інститути підвищення кваліфікації, учбові комбінати і курси

<sup>3)</sup> Заповнюють тільки профтехучилища

<sup>4)</sup> Заповнюють тільки вузи

$(306) + 62) \times$   
 $306 + (62 \times 0,95) =$

#### Б. ІНШІ ПОКАЗНИКИ

Показники	Код за СПО В	Код рядка	Річний план	Фактичне виконання
1	2	3	4	5
Середньорічна кількість ставок педагогічного персоналу (включаючи сумісників), од.		380	75,5	75,2
Кількість ставок педагогічного персоналу (включаючи сумісників на кінець року (кварталу), од.		390	72,8	72,8
Фонд заробітної плати педагогічного персоналу без погодинного фонду або інших видів педагогічної заробітної плати		400	16 910 106,74	16 910 106,74
Погодинний фонд або інші види педагогічної заробітної плати		410		
Кількість штатних одиниць адміністративно-обслуговуючого, учбово-допоміжного та іншого персоналу, включаючи персонал гуртожитків на кінець року (кварталу)		420	215,5	215,5
Середньорічна кількість штатних одиниць адміністративно-обслуговуючого персоналу, учбово-допоміжного та іншого персоналу, включаючи персонал гуртожитків		430	218,5	217,5
Фонд заробітної плати адміністративно-обслуговуючого, учбово-допоміжного та іншого персоналу, включаючи персонал гуртожитків		440	18 437 676,26	18 437 676,26
Кількість місць (ліжок) у гуртожитках на кінець року (кварталу), од.		450	1303	1303
Контрольна сума		980		

Примітка: По рядках 150, 170, 370 середні спеціальні навчальні заклади, інші навчальні заклади курси відображають загальну кількість педагогічних годин



Директор

Головний бухгалтер

Керівник планово-фінансової групи

Сергій СТЕПАНЕНКО

Тетяна МАНСАРПІЙСЬКА

Валентина БОНДАРЕНКО

16 січня 2023 р.

**ЗВІТ ПРО ВИКОНАННЯ ПЛАНУ ПО ШТАТАХ І КОНТИНГЕНТАХ ЗАКЛАДІВ ПІДГОТОВКИ  
І ПІДВИЩЕННЯ КВАЛІФІКАЦІЇ КАДРІВ**

**Форма № 3-2**

**КОДИ**

Заклад **Одеський Державний Екологічний Університет** 14940  
**станом на 01 січня 2023 р** Дата  
 Періодичність: **річна**  
 Код функціональної класифікації видатків **220**  
 Код відомчої класифікації видатків **2201160**  
 Контрольна сума

26134086
2201160
2

**ІНОЗЕМНІ СТУДЕНТИ (БЮДЖЕТ)**

**А. ВИКОНАННЯ ПЛАНУ ПО НАВЧАННЮ СТУДЕНТІВ (УЧНІВ, СЛУХАЧІВ)**

Показники	Код за СПОВ	Код рядка	Річний план	Фактичне виконання
1	2	3	4	5
Кількість установ		001	1	1
<b>Денне навчання</b>		002		
Кількість груп на початок року		010		
Кількість груп на кінець року (кварталу) 1), чол.		020		
Середньорічна кількість груп. чол. <sup>1)</sup>		030	1	1
Кількість студентів (учнів, слухачів), на початок року, чол.		040	1	1
Прийом, чол.: 1м		050		
Прибуло з інших навчальних закладів, переведено з інших видів навчання всередині навчального року і поновлено, чол		060		
Переведено до інших навчальних закладів і на інші види навчання всередині навчального закладу, чол.		070	1	1
Випуск, чол.: 1б		071		
у тому числі за договором, чол.		080		
Вибуло до закінчення строку навчання, чол.		090	1	1
Кількість студентів (учнів, слухачів), на кінець року (кварталу), чол.		100	1	1
Середньорічна кількість студентів (учнів, слухачів). чол.		110		
Кількість людино-місяців навчання <sup>2)</sup>		120		
Середньорічна кількість стипендіатів за рахунок коштів бюджету, чол.		130		
Середньорічна кількість учнів, які знаходяться на безплатному харчуванні <sup>3)</sup> , чол..		140		
Кількість днів харчування, люд.-дні (тис.) <sup>3)</sup>		150		
Кількість педагогічних годин, оплачених погодинно <sup>4)</sup>		160		
<b>Вечірнє навчання</b>		170		
Кількість груп на кінець року (кварталу) <sup>1)</sup> , од.		180		
Середньорічна кількість груп <sup>1)</sup> , од.		190		
Кількість студентів (учнів, слухачів), на початок року, чол.		200		
Прийом, чол.		210		
Прибуло з інших навчальних закладів, переведено на інші види навчання всередині навчального закладу і поновлено, чол.		220		
Переведено до інших навчальних закладів і на інші види навчання всередині навчального закладу, чол.				
Випуск, чол.				

1	2	3	4	5
Вибуло до закінчення строку навчання, чол.		230		
Кількість студентів (учнів, слухачів), на кінець року (кварталу), чол.		240		
Середньорічна кількість студентів (учнів, слухачів), чол.		250		
Кількість людино-місяців навчання <sup>2)</sup>		260		
Кількість педагогічних годин, оплачених погодинно <sup>4)</sup>		270		
<b>Заочне навчання</b>				
Кількість студентів (учнів, слухачів) на початок року, чол.		280		
Прийом, чол.		290		
Прибуло з інших навчальних закладів, переведено з інших видів навчання всередині навчального закладу і поновлено, чол.		300		
Переведено до інших навчальних закладів і на інші види навчання всередині навчального закладу, чол.		310		
Випуск, чол.		320		
Вибуло до закінчення строку навчання, чол.		330		
Кількість студентів (учнів, слухачів) на кінець року (кварталу), чол.		340		
Середньорічна кількість студентів (учнів, слухачів), чол.		350		
Кількість людино-місяців навчання <sup>2)</sup>		360		
Кількість педагогічних годин, оплачених погодинно <sup>4)</sup>		370		

<sup>1)</sup> Заповнюють тільки середні спеціальні навчальні заклади, інші навчальні заклади - по курсових закладах, а профтехучилища - групи теоретичного навчання.

<sup>2)</sup> Кількість людино-місяців навчання відображають інсти. підвищ. кваліф., учбові комбінати і курси

<sup>3)</sup> Заповнюють тільки профтехучилища

<sup>4)</sup> Заповнюють тільки вузи

#### Б. ІНШІ ПОКАЗНИКИ

Показники	Код за СПОВ	Код рядка	Річний план	Фактичне виконання
1	2	3	4	5
Середньорічна кількість ставок педагогічного персоналу (включаючи сумісників), од.		380		
Кількість ставок педагогічного персоналу (включ. сумісників на кінець року (кварталу), од.		390		
Фонд заробітної плати педагогічного персоналу без погодинного фонду або інших видів педагогічної заробітної плати		400		
Погодинний фонд або інші види педагогічної заробітної плати		410		
Кількість штатних одиниць адміністративно-обслуговуючого, учбово-допоміжного та іншого персоналу, включаючи персонал гуртожитків на кінець року (кварталу)		420		
Середньорічна кількість штатних одиниць адміністративно-обслуговуючого персоналу, учбово-допоміжного та іншого персоналу, включаючи персонал гуртожитків		430		
Фонд заробітної плати адміністративно-обслуговуючого, учбово-допоміжного та іншого персоналу, включаючи персонал гуртожитків		440		
Кількість місць (ліжок) у гуртожитках на кінець року (кварталу), од.		450		
Контрольна сума		980		

Примітка: По рядках 150, 170, 370 середні спеціальні навчальні заклади, інші навчальні заклади і курси відображають загальну кількість педагогічних годин

Ректор

Сергій СТЕПАНЕНКО

Головний бухгалтер

Тетяна МАНСАРЛІЙСЬКА

Керівник планово-фінансової групи

Валентина БОНДАРЕНКО

16 січня 2023 р.

31.01.2023 9:27

2201160\_ІНОЗЕМЦІ

**ЗВІТ ПРО ВИКОНАННЯ ПЛАНУ ПО ШТАТАХ І КОНТИНГЕНТАХ ЗАКЛАДІВ ПІДГОТОВКИ  
І ПІДВИЩЕННЯ КВАЛІФІКАЦІЇ КАДРІВ**

**Форма № 3-2**

КОДИ

Заклад **Одеський державний екологічний університет** 14940  
*станом на 1 січня 2023 року* Дата

Періодичність: річна  
Код функціональної класифікації видатків **220**  
Код відомчої класифікації видатків **2201160**

26134086
2201160
9

**ІНОЗЕМНІ СТУДЕНТИ НА ПЛАТНІЙ ОСНОВІ**

**А. ВИКОНАННЯ ПЛАНУ ПО НАВЧАННЮ СТУДЕНТІВ (УЧНІВ, СЛУХАЧІВ)**

Показники	Код за СПО В	Код рядка	Річний план	Фактичне виконання
1	2	3	4	5
Кількість установ		001	1	1
<b>Денне навчання</b>		002		
Кількість груп на початок року		010		
Кількість груп на кінець року (кварталу) <sup>1)</sup> , чол.		020		
Середньорічна кількість груп, чол. <sup>1)</sup>		030	6	6
Кількість студентів (учнів, слухачів), на початок року, чол.		040		
Прийом, чол.		050		
Прибуло з інших навчальних закладів, переведено з інших видів навчання всередині навчального року і поновлено, чол.		060		
Переведено до інших навчальних закладів і на інші види навчання всередині навчального закладу, чол.		070	2	2
Випуск, чол.:		071		
у тому числі за договором, чол.		080	1	1
Вибуло до закінчення строку навчання, чол.		090	3	3
Кількість студентів (учнів, слухачів), на кінець року (кварталу), чол.		100	5	5
Середньорічна кількість студентів (учнів, слухачів), чол.		110		
Кількість людино-місяців навчання <sup>2)</sup>		120		
Середньорічна кількість стипендіатів за рахунок коштів бюджету, чол.		130		
Середньорічна кількість учнів, які знаходяться на безплатному харчуванні <sup>3)</sup> , чол.		140		
Кількість днів харчування, люд.-дні (тис.) <sup>3)</sup>		150		
Кількість педагогічних годин, оплачених погодинно <sup>4)</sup>		160		
<b>Вечірнє навчання</b>		160		
Кількість груп на кінець року (кварталу) <sup>1)</sup> , од.		170		
Середньорічна кількість груп <sup>1)</sup> , од.		180		
Кількість студентів (учнів, слухачів), на початок року, чол.		190		
Прийом, чол.		200		
Прибуло з інших навчальних закладів, переведено на інші види навчання всередині навчального закладу і поновлено, чол.		210		
Переведено до інших навчальних закладів і на інші види навчання всередині навчального закладу, чол.		220		
Випуск, чол.				



Показники	Код за СПО В	Код рядка	Річний план	Фактичне виконання
1	2	3	4	5
Вибуло до закінчення строку навчання, чол.		230		
Кількість студентів (учнів, слухачів), на кінець року (кварталу), чол.		240		
Середньорічна кількість студентів (учнів, слухачів), чол		250		
Кількість людино-місяців навчання <sup>2)</sup>		260		
Кількість педагогічних годин, оплачених погодинно <sup>4)</sup>		270		
<b>Заочне навчання</b>				
Кількість студентів (учнів, слухачів) на початок року, чол.		280		
Прийом, чол.		290		
Прибуло з інших навчальних закладів, переведено з інших видів навчання всередині навчального закладу і поновлено, чол.		300		
Переведено до інших навчальних закладів і на інші види навчання всередині навчального закладу, чол.		310		
Випуск, чол.		320		
Вибуло до закінчення строку навчання, чол.		330		
Кількість студентів (учнів, слухачів) на кінець року (кварталу), чол.		340		
Середньорічна кількість студентів (учнів, слухачів), чол.		350		
Кількість людино-місяців навчання <sup>2)</sup>		360		
Кількість педагогічних годин, оплачених погодинно <sup>4)</sup>		370		

<sup>1)</sup> Заповнюють тільки середні спеціальні навчальні заклади. Інші навчальні заклади - по курсових закладах, а профтехучилища - групи теоретичного навчання.

<sup>2)</sup> Кількість людино-місяців навчання відображають інститути підвищення кваліфікації, учбові комбінати і курси

<sup>3)</sup> Заповнюють тільки профтехучилища

<sup>4)</sup> Заповнюють тільки вузи

#### Б. ІНШІ ПОКАЗНИКИ

Показники	Код за СПО В	Код рядка	Річний план	Фактичне виконання
1	2	3	4	5
Середньорічна кількість ставок педагогічного персоналу (включаючи сумісників), од.		380		
Кількість ставок педагогічного персоналу (включаючи сумісників на кінець року (кварталу), од.		390		
Фонд заробітної плати педагогічного персоналу без погодинного фонду або інших видів педагогічної заробітної плати		400		
Погодинний фонд або інші види педагогічної заробітної плати		410		
Кількість штатних одиниць адміністративно-обслуговуючого, учбово-допоміжного та іншого персоналу, включаючи персонал гуртожитків на кінець року (кварталу)		420		
Середньорічна кількість штатних одиниць адміністративно-обслуговуючого персоналу, учбово-допоміжного та іншого персоналу, включаючи персонал гуртожитків		430		
Фонд заробітної плати адміністративно-обслуговуючого, учбово-допоміжного та іншого персоналу, включаючи персонал гуртожитків		440		
Кількість місць (ліжок) у гуртожитках на кінець року (кварталу), од.		450		
Контрольна сума		980		

Примітка: По рядках 150-170, 370 середні спеціальні навчальні заклади, інші навчальні заклади курси відображають загальну кількість педагогічних годин



Керівник адміністративно-фінансової групи

16 січня 2023 р.

Сергій СТЕПАНЕНКО

Тетяна МАНСАРЛІЙСЬКА

Валентина БОНДАРЕНКО

**ЗВІТ ПРО ВИКОНАННЯ ПЛАНУ ПО ШТАТАХ І КОНТИНГЕНТАХ ЗАКЛАДІВ ПІДГОТОВКИ  
І ПІДВИЩЕННЯ КВАЛІФІКАЦІЇ КАДРІВ**

**Форма № 3-2**

КОДИ

Заклад **Одеський державний екологічний університет** 14940  
*станом на 1 січня 2023 року* Дата

26134086
2201160
10

Періодичність: річна  
Код функціональної класифікації видатків 220  
Код відомчої класифікації видатків **2201160**

**ЗВО 3 та 4 рівня акр. ( платне навчання )**

**А. ВИКОНАННЯ ПЛАНУ ПО НАВЧАННЮ СТУДЕНТІВ (УЧНІВ, СЛУХАЧІВ)**

Показники	Код за СПО В	Код рядка	Річний план	Фактичне виконання
1	2	3	4	5
Кількість установ		001	1	1
<b>Денне навчання</b>				
Кількість груп на початок року		002	29	29
Кількість груп на кінець року (кварталу) <sup>1)</sup> , чол.		010	34	34
Середньорічна кількість груп, чол. <sup>1)</sup>		020	32	32
Кількість студентів (учнів, слухачів), на початок року, чол.		030	290	290
Прийом, чол. 886+27м		040	139	139
Прибуло з інших навчальних закладів, переведено з інших видів навчання всередині навчального року і поновлено, чол		050	17	17
Переведено до інших навчальних закладів і на інші види навчання всередині навчального закладу, чол.		060	10	10
Випуск, чол.:		070	66	66
у тому числі за договором, чол.		071		
Вибуло до закінчення строку навчання, чол.		080	33	33
Кількість студентів (учнів, слухачів), на кінець року (кварталу), чол.		090	337	337
Середньорічна кількість студентів (учнів, слухачів), чол.		100	314	314
Кількість людино-місяців навчання <sup>2)</sup>		110		
Середньорічна кількість стипендіатів за рахунок коштів бюджету, чол.		120		
Середньорічна кількість учнів, які знаходяться на безплатному харчуванні <sup>3)</sup> , чол.		130		
Кількість днів харчування, люд.-дні (тис.) <sup>3)</sup>		140		
Кількість педагогічних годин, оплачених погодинно <sup>4)</sup>		150	835	64
<b>Вечірнє навчання</b>				
Кількість груп на кінець року (кварталу) <sup>1)</sup> , од.		160		
Середньорічна кількість груп <sup>1)</sup> , од.		170		
Кількість студентів (учнів, слухачів), на початок року, чол.		180		
Прийом, чол.		190		
Прибуло з інших навчальних закладів, переведено на інші види навчання всередині навчального закладу і поновлено, чол.		200		
Переведено до інших навчальних закладів і на інші види навчання всередині навчального закладу, чол.		210		
Випуск, чол.		220		

**ЗВІТ ПРО ВИКОНАННЯ ПЛАНУ ПІДГОТОВКИ НАУКОВИХ КАДРІВ У ВИЩИХ НАВЧАЛЬНИХ ЗАКЛАДАХ І НАУКОВО-ДОСЛІДНИХ УСТАНОВАХ**

ФОРМА № 3-8 річна

Установа **ОДЕСЬКИЙ ДЕРЖАВНИЙ ЕКОЛОГІЧНИЙ УНІВЕРСИТЕТ** 1494  
 Дата: станом на **1 січня 2023 р.**  
 Періодичність: річна  
 Одиниця виміру: чол.  
 Код відомчої класифікації видатків **220** МОН України  
 Код функціональної класифікації видатків **2201160** Підготовка кадрів ВНЗ 3 та 4 р.а.  
 Галузь (вид діяльності) **92110** Підготовка кадрів з вищою освітою  
 Контрольна сума

<b>КОДИ</b>	
26134086	
220	
2201160	
92110	

Аспіранти, докторанти України

ПОКАЗНИКИ	Код рядка	План	Фактично
1	2	3	4
<b>Аспірантура</b>	001	1	1
Кількість установ			
<b>Навчання з відривом від виробництва</b>	010	32	32
Кількість аспірантів на початок року			
Прийом	020	7	7
Прибуло	021	0	0
Випуск - разом	030	3	3
у тому числі особи, що захистили дисертацію	040	1	1
Вибуло до закінчення строку навчання	050	9	9
Кількість аспірантів на кінець року	060	27	27
<b>Навчання без відриву від виробництва</b>	070	16	16
Кількість аспірантів на початок року			
Прийом	080	6	6
Прибуло	081	0	0
Випуск - разом	090	0	0
у тому числі особи, що захистили дисертацію	100		
Вибуло до закінчення строку навчання	110	7	7
Кількість аспірантів на кінець року	120	15	15
<b>Докторантура</b>	121		
Кількість установ			
<b>Навчання з відривом від виробництва</b>	130		
Кількість докторантів на початок року			
Прийом	140		
Прибуло	141		
Випуск - разом	150		
у тому числі особи, що захистили дисертацію	160		
Вибуло до закінчення строку навчання	170		
Кількість докторантів на кінець року	180		
<b>Ординатура</b>	181		
Кількість установ			
Кількість ординаторів на початок року	190		
Прийом	200		
Прибуло	201		
Випуск - разом	210		
Вибуло до закінчення строку навчання	220		
Кількість ординаторів на кінець року	230		
Контрольна сума	980		

Керівник установи

Степаненко С.М.

Головний бухгалтер

Мансарлійська Т.М.

Керівник планово-фінансової служби

Бондаренко В.М.

"16" січня 2023 р.

**ЗВІТ ПРО ВИКОНАННЯ ПЛАНУ ПІДГОТОВКИ НАУКОВИХ КАДРІВ У ВИЩИХ НАВЧАЛЬНИ  
ЗАКЛАДАХ І НАУКОВО-ДОСЛІДНИХ УСТАНОВАХ**

**ФОРМА № 3-8 річна**

Установа **ОДЕСЬКИЙ ДЕРЖАВНИЙ ЕКОЛОГІЧНИЙ УНІВЕРСИТЕТ 14940**

Дата: станом на **1 січня 2023 р.**

Періодичність: **річна**

Одиниця виміру: **чол.**

Код відомчої класифікації видатків **220 МОН України**

Код функціональної класифікації видатків **2201160 Підготовка кадрів ВНЗ 3 та 4 р.а.**

Галузь (вид діяльності) **92110 Підготовка кадрів з вищою освітою**

Контрольна сума

<b>КОДИ</b>	
26134086	
220	
2201160	
92110	

Іноземні аспіранти, аспіранти і стажисти на платній основі

ПОКАЗНИКИ	Код рядка	План	Фактично
1	2	3	4
<b>Аспірантура</b>	001	1	1
Кількість установ			
<b>Навчання з відривом від виробництва</b>	010	5	5
Кількість аспірантів на початок року			
Прийом	020	13	13
Прибуло	021		
Випуск - разом	030		
у тому числі особи, що захистили дисертацію	040		
Вибуло до закінчення строку навчання	050	1	1
Кількість аспірантів на кінець року	060	17	17
<b>Навчання без відриву від виробництва</b>	070	3	3
Кількість аспірантів на початок року			
Прийом	080	0	0
Прибуло	081		
Випуск - разом	090	0	0
у тому числі особи, що захистили дисертацію	100	0	0
Вибуло до закінчення строку навчання	110	3	3
Кількість аспірантів на кінець року	120	0	0
<b>Докторантура</b>	121		
Кількість установ			
<b>Навчання з відривом від виробництва</b>	130		
Кількість докторантів на початок року			
Прийом	140		
Прибуло	141		
Випуск - разом	150		
у тому числі особи, що захистили дисертацію	160		
Вибуло до закінчення строку навчання	170		
Кількість докторантів на кінець року	180		
<b>Ординатура</b>	181		
Кількість установ			
Кількість ординаторів на початок року	190		
Прийом	200		
Прибуло	201		
Випуск - разом	210		
Вибуло до закінчення строку навчання	220		
Кількість ординаторів на кінець року	230		
Контрольна сума	980		

Керівник установи

Степаненко С.М.

Головний бухгалтер

Мансарлійська Т.М.

Керівник планово-  
фінансової служби

Бондаренко В.М.

"16" січня 2023 р.


Установа Одеський державний екологічний університет за ЄДРПОУ  
Територія Київський за КАТОТТГ  
Організаційно-правова форма господарювання Державна організація (установа, заклад) за КОПФГ  
Орган державного управління Міністерство освіти і науки України за КОДУ  
Вид економічної діяльності Вища освіта за КВЕД  
Одиниця виміру: грн  
Періодичність: річна

КОДИ		
2023	01	01
26134086		
UA51100270010196805		
425		
11085		
85.42		

**Звіт  
про власний капітал  
за 2022 рік**

Форма №4-дс

Стаття	Код рядка	Внесений капітал	Капітал у довіреність	Фінансовий результат	Капітал у підприємствах	Резерви	Шляхові фінансування	Разом
1	2	3	4	5	6	7	8	9
<i>Залишок на початок року</i>	4000	160558294	8639601	-72658211	-	-	-	96539684
<i>Коригування:</i>								
Зміна облікової політики	4010	-	-	-	-	-	-	-
Виправлення помилок	4020	-	-	-	-	-	-	-
Інші зміни	4030	-	-	-	-	-	-	-
<i>Скоригований залишок на початок року</i>	4090	160558294	8639601	-72658211	-	-	-	96539684
<i>Періодичні акції:</i>								
Доцінка (уцінка) основних засобів	4100	-	-	-	-	-	-	-
Доцінка (уцінка) незавершених капітальних інвестицій	4110	-	-	-	-	-	-	-
Доцінка (уцінка) нематеріальних активів	4120	-	-	-	-	-	-	-
Доцінка (уцінка) довгострокових біологічних активів	4130	-	-	-	-	-	-	-
<i>Профіцит/дефіцит за звітний період</i>	4200	-	-	-3534659	-	-	-	-3534659
<i>Збільшення капіталу в підприємствах</i>	4210	-	-	-	-	-	-	-
<i>Зменшення капіталу в підприємствах</i>	4220	-	-	-	-	-	-	-
<i>Інші зміни в капіталі</i>	4290	-8697171	-	4202342	-	-	-	-4494829
<i>Разом зміни у капіталі</i>	4300	-8697171	-	667683	-	-	-	-8029488
<i>Залишок на кінець року</i>	4310	151861123	8639601	-71990528	-	-	-	88510196



Керівник (посадова особа)  
Головний бухгалтер (спеціаліст,  
на якого покладено виконання  
обов'язків бухгалтерської служби)

Сергій СТЕПАНЕНКО

Тетяна МАНСАРПІЙСЬКА





	1	2	3	4	5	6	7	8	9	10	11	12	13	14	15
Від оренди майна бюджетних установ, що здійснюється відповідно до Закону України «Про оренду державного та комунального майна»	X	040	-	-	X	X	X	X	-	X	X	X	X	X	X
Від реалізації в установленому порядку майна (зрештовування майна)	X	050	-	-	X	X	X	X	-	X	X	X	X	X	X
Фінансування	X	060	273294,56	-	X	X	X	X	X	X	X	X	X	X	X
Відрахування	X	070	273294,56	-	X	X	X	X	X	236631,85	-	-	-	-	-
Відрахування у сумі чисел:															
Центральні відатки	2000	000	273294,56	-	X	X	X	X	X	236631,85	-	-	-	-	-
Оплата праці і нарахування на зарплатну масу	2100	000	-	-	X	X	X	X	X	-	-	-	-	-	-
Оплата праці	2110	100	-	-	X	X	X	X	X	-	-	-	-	-	-
Заробітні плати	2111	110	-	-	X	X	X	X	X	-	-	-	-	-	-
Інші видатки на зарплату	2112	120	-	-	X	X	X	X	X	-	-	-	-	-	-
Грошові відрахування на соціальне застрахування	2113	130	-	-	X	X	X	X	X	-	-	-	-	-	-
Судові витрати	2120	140	-	-	X	X	X	X	X	-	-	-	-	-	-
Нарахування на оплату праці	2200	150	-	-	X	X	X	X	X	-	-	-	-	-	-
Відрахування на оплату праці	2201	150	273294,56	-	X	X	X	X	X	236631,85	-	-	-	-	-
Премії, матеріали, обмундировання на членів	2210	160	-	-	X	X	X	X	X	-	-	-	-	-	-
Медикаменти та інші витрати на лікування	2220	170	-	-	X	X	X	X	X	-	-	-	-	-	-
Грошові відрахування	2230	180	-	-	X	X	X	X	X	-	-	-	-	-	-
Оплата праці (включаючи нарахування)	2240	190	-	-	X	X	X	X	X	-	-	-	-	-	-
Відрахування на відрахування	2250	200	-	-	X	X	X	X	X	-	-	-	-	-	-
Відрахування на відрахування	2260	210	-	-	X	X	X	X	X	-	-	-	-	-	-
Відрахування на відрахування	2270	220	-	-	X	X	X	X	X	-	-	-	-	-	-
Оплата компенсацій праці на енергетику	2271	230	-	-	X	X	X	X	X	-	-	-	-	-	-
Оплата відрахування та відрахування	2272	240	-	-	X	X	X	X	X	-	-	-	-	-	-
Оплата відрахування	2273	250	-	-	X	X	X	X	X	-	-	-	-	-	-
Оплата електроенергії	2274	260	-	-	X	X	X	X	X	-	-	-	-	-	-
Оплата відрахування та інших комунальних послуг	2275	270	-	-	X	X	X	X	X	-	-	-	-	-	-
Оплата електроенергії	2276	280	-	-	X	X	X	X	X	-	-	-	-	-	-
Відрахування і розробки, окремі витрати на реалізацію державних (регіональних) програм	2280	290	273294,56	-	X	X	X	X	X	236631,85	-	-	-	-	-
Доплати на історичні дослідження, окремі витрати на реалізацію державних (регіональних) програм	2281	300	273294,56	-	X	X	X	X	X	236631,85	-	-	-	-	-
Окремі витрати на реалізацію державних (регіональних) програм, не віднесені до загальнодержавних програм	2282	310	-	-	X	X	X	X	X	-	-	-	-	-	-
Обслуговування боргів зовнішніх заборгованих	2400	320	-	-	X	X	X	X	X	-	-	-	-	-	-
Обслуговування внутрішніх боргів зовнішніх заборгованих	2410	330	-	-	X	X	X	X	X	-	-	-	-	-	-
Обслуговування зовнішніх боргів зовнішніх заборгованих	2420	340	-	-	X	X	X	X	X	-	-	-	-	-	-
Платові перекази	2440	350	-	-	X	X	X	X	X	-	-	-	-	-	-







Категорія	1	2	3	4	5	6	7	8	9	10	11	12	13	14	15
Кількість працівників на посаді		3340	630			X	X	X	X	X				X	X



*[Handwritten signature]*

Тетяна МАНСАРДИСЬКА

*[Handwritten signature]*

Сергій СТЕПАНЕНКО



Додаток 2  
до Додатку складеного бюджетної затримки розпорядженням  
та об'єднанню бюджетних коштів, затримки фондами  
заказово-об'єктного державного соціального і іншого  
структурного  
(бухгалтерський баланс ІІ)

**Звіт  
Про надходження і використання коштів, отриманих як плата за послуги  
(форма № 4-Д)**  
за 2022 рік

КОДИ	26134086
за ЄДРПОУ	UA51100270010196805
за КАТОРТ	
за КОПФГ	425

Одеський державний екологічний університет  
Київський  
Державна організація (установа, заклад)

Установа  
Територія  
Організаційно-правова форма господарювання  
Код та назва відомчої класифікації видатків та кредитування державного бюджету 220 - Міністерство освіти і науки України  
Код та назва програмної класифікації видатків та кредитування державного бюджету 2201160 - Підготовка кадрів закладами вищої освіти та забезпечення діяльності їх баз практики  
Код та назва типової відомчої класифікації видатків та кредитування місцевих бюджетів -  
Код та назва програмної класифікації видатків та кредитування місцевих бюджетів (код та назва Типової програмної класифікації видатків та кредитування місцевих бюджетів)  
Періодичність: річна  
Одиниця виміру: грн. коп.

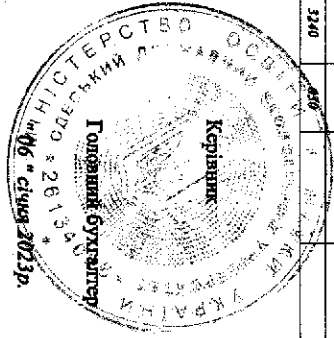
Позначка	КЕЛБ	Код редакції	Затримка за звітний рік	Залишок на початок звітного року		Перераховані по залишку в установчих документах	Організація залишок	Найвище кошти за звітний період (грн)	Косові за звітний період (грн)					Залишок на кінець звітного періоду (грн)	
				усього	у тому числі на рідущих в установчих документах				у тому числі на рідущих в установчих документах		у тому числі на рідущих в установчих документах		усього	у тому числі на рідущих в установчих документах	
1	2	3	4	5	6	7	8	9	10	11	12	13	14	15	
Надходження коштів - усього	X	010	2248479,06	1158423,72	-	97379,00	-	1154983,89	X	X	X	X	9237487,62	-	
За послуги, що надаються бюджетними установами згідно з їх основною діяльністю	X	020	854918,16	X	X	X	X	8822746,71	X	X	X	X	X	X	
Від податкової (оскільки є) діяльності	X	030	262670,08	X	X	X	X	2706315,08	X	X	X	X	X	X	







Кваліфікаційні вимоги до кандидатів	1	2	3	4	5	6	7	8	9	10	11	12	13	14	15
3240					X	X	X	X	X	-	-	-	-	X	X



*[Handwritten signature]*

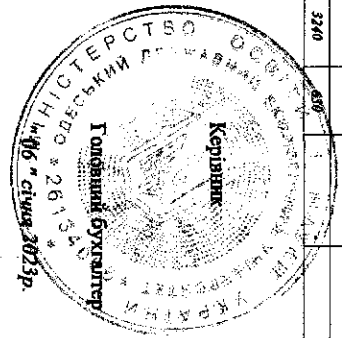
**Сергій СТЕПАНЕНКО**

*[Handwritten signature]*

**Тетяна МАКСИМОВИЧ**



Кодовий ідентифікатор	1	2	3	4	5	6	7	8	9	10	11	12	13	14	15
		3340	430		X	X	X	X	X	-	-	-	-	X	X



*[Handwritten signature]*

**Сергій СТЕПАНЕНКО**

*[Handwritten signature]*

**Тетяна МАЙСАЄВИЧУК**



**Звіт**  
**Про надходження і використання коштів, отриманих за іншими джерелами**  
**Власних надходжень**  
**(форма N 4-2д)**  
**за 2022 рік**

Додаток 3  
 до Порядку складання фінансової звітності розпорядниками  
 та обслуговувачами бюджетних коштів, звітності фінансової  
 звітності бюджетних установ, а також фінансової звітності  
 за результатами діяльності державного підприємства і публічного  
 підприємства  
 (форма 1 розділу ІД)

Установа Одеський державний економічний університет за ЄДРПОУ 26134086  
 Територія Київський за КАТОПТ UA51100270010196805  
 Організаційно-правова форма господарювання Державна організація (Установа, заклад) за КОТФ 425  
 Код та назва відомчої класифікації видатків та кредитування державного бюджету 220 - Міністерство освіти і науки України  
 Код та назва програмної класифікації видатків та кредитування державного бюджету 2201040 - Наукова і науково-технічна діяльність закладів вищої освіти та наукових установ  
 Код та назва типової відомчої класифікації видатків та кредитування місцевих бюджетів -  
 Код та назва програмної класифікації видатків та кредитування місцевих бюджетів (код та назва Типової програмної класифікації видатків та кредитування місцевих бюджетів) -

Періодичність: річна  
 Дані за виміру: грн. кол.

Вид оприбуткованих коштів - усього	1	2	3	4	Залишок на початок звітного року		7	8	Касові за звітний період (грн.)		Залишок на кінець звітного періоду (грн.)	
					усього	у звітній період			усього	у звітній період	усього	у звітній період
Надійшли кошти - усього	X	X	010	177800,91	184658,94	-	37882,27	X	X	174999,12	X	X
Вид оприбуткованих бюджетних коштів, грошей та дарунків	X	X	020	-	X	X	-	X	X	-	X	X









1	2	3	4	5	6	7	8	9	10	11	12
Назва внутрішніх кредитів	4100	630	-	X	X	X	X	-	-	X	X
Назва кредитів органів державного управління інших рівнів	4110	640	-	X	X	X	X	-	-	X	X
Назва кредитів підприємств, установ, організацій	4111	650	-	X	X	X	X	-	-	X	X
Назва інших внутрішніх кредитів	4112	600	-	X	X	X	X	-	-	X	X
Назва іноземних внутрішніх кредитів	4113	670	-	X	X	X	X	-	-	X	X
Зовнішні кредити	4200	680	-	X	X	X	X	-	-	X	X
Назва зовнішніх кредитів	4210	690	-	X	X	X	X	-	-	X	X



Сергій СТЕПАНЕНКО

Тетяна  
МАХАРІЙСЬКА

№ 06 " січня 2023р.



Додаток 3  
до Порядку самостійної бюджетної відповідальності розпорядниками  
та отримувачами бюджетних коштів, заліжності фондів  
загальнооб'єктового державного соціального і пенсійного  
страхування  
(форма 1 роз'ясню Д)

**Звіт**  
**про надходження і використання коштів, отриманих за іншими джерелами**  
**власних надходжень**  
**(форма N 4-2д)**  
**за 2022 рік**

Установа **Одеський державний екологічний університет** за ЄДРПОУ **26134086**  
 Територія **Київський** за КАТОПТ **UA51100270010196805**  
**Державна організація (останню записати)** за КОПФТ **425**

Код та назва відомчої класифікації видатків та кредитування державного бюджету **220 - Міністерство освіти і науки України**  
 Код та назва програмної класифікації видатків та кредитування державного бюджету **2201160 - Підготовка кадрів закладами вищої освіти та забезпечення діяльності їх баз практики**  
 Код та назва типової відомчої класифікації видатків та кредитування місцевих бюджетів  
 Код та назва програмної класифікації видатків та кредитування місцевих бюджетів (код та назва Типової програмної класифікації видатків та кредитування місцевих бюджетів)

Періодичність: **річна**  
 Одиниця виміру: **грн. кол.**

Від отримувача бюджетних коштів, імена, прізвища та друківки	1	2	3	4	Залишок на початок звітного року		7	8	Касові за звітний період (грн)		Залишок на кінець звітного періоду (грн)	
					усього	у тому числі на устатковані фонди			усього	у тому числі на устатковані фонди	усього	у тому числі на устатковані фонди
Надходження коштів - усього	X	X	030	5955619,44	704181,41	-	1798312,32	1747945,32	X	X	5748354,38	X
Від отримувача бюджетних коштів, імена, прізвища та друківки	X	X	020	1045051,44	X	X	X	X	X	X	X	X











### I. Основні засоби

Група основних засобів	Код ринка	Замовок на початок року		Перецінка (середня % річних -)		Відгуток за звітний рік		Нодібно за рік		Зменшення/відновлення корисності	Нарахування амортизації за звітний рік	Ліній збиток за рік		Замовок на кінець року	Діапазон корисності амортизації		
		первісна (перевірена) вартість	знос	первісна (перевірена) вартість	знос	первісна (перевірена) вартість	знос	первісна (перевірена) вартість	знос								
1	2	3	4	5	6	7	8	9	10	11	12	13	14	15	16	17	18
Інвестиційна нерухомість	010	-	-	-	-	-	-	-	-	-	-	-	-	-	-	-	-
Земельні ділянки	020	2444883	-	-	-	-	-	-	-	-	-	-	-	2444883	-	-	-
Капітальні витрати на трапляння земель	030	-	-	-	-	-	-	-	-	-	-	-	-	-	-	-	-
Будівлі, споруди та нерухомі майя	040	12028295	78341241	-	-	-	-	-	-	-	2334941	-675386	-4559388	11455909	76116794	20	50
Машини та обладнання	050	13306708	9950123	-	-	-	-	-	-	-	402909	-1412130	-920864	11483578	9632168	5	10
Транспортні засоби	060	190808	190808	-	-	-	-	-	-	-	-	-16212	-16212	174596	174596	5	7
Інструменти, прилади, інстру	070	1317885	1181747	-	-	-	-	-	-	-	8367	-11748	-8369	1306137	1181754	5	10
Товари та безтоварні інвентарі	080	2470	1333	-	-	-	-	-	-	-	-	-102	-102	2470	1231	20	25
Інші основні засоби	090	402885	3920	-	-	-	-	-	-	-	26007	-346379	-28911	4032	1016	5	10
Муровані фунда	100	-	-	-	-	-	-	-	-	-	-	-	-	-	-	-	-
Біологічні фунда	110	2629178	2307221	-	-	-	-	-	-	-	105	-239434	-200598	2309334	2100368	5	10
Машини зобороти матеріальні активи	120	6241806	3692309	-	-	-	-	-	-	-	1419	-884688	-452026	5354280	3241702	5	10
Висипи, покриті землі, дамби та мурки	130	664921	340416	-	-	-	-	-	-	-	2250	-47117	-25836	612245	318330	5	10
Інвентурні таря	140	-	-	-	-	-	-	-	-	-	-	-	-	-	-	-	-
Необороти матеріальні активи спеціального призначення	150	-	-	-	-	-	-	-	-	-	-	-	-	-	-	-	-
Прогоди ресурси	160	-	-	-	-	-	-	-	-	-	-	-	-	-	-	-	-
Інші необороти матеріальні активи	170	-	-	-	-	-	-	-	-	-	-	-	-	-	-	-	-

3 рядки 180 графа 7

вартість основних засобів, які вбули внаслідок:

- безоплатної передачі (внутрішнього переказу)
- безоплатної передачі (крім внутрішньої передачі)
- продажу
- кредитки, нестачі
- співання як непридатні

3 рядки 180 графа 9

збільшення вартості основних засобів у результаті:

- придбання

(181)	-
(182)	-
(183)	-
(184)	-
(185)	-
(186)	60621







## II. Нематеріальні активи

Група основних засобів	Код рядка	Залишок на початок року		Переоцінка (зменш. / збільш. )		Відгуки на звітний рік		Найбільше за рік		Зменшення/збільшення курсовості	Нарахування амортизації за звітний рік	Ліній знош.		Залишок на кінець року	Діапазон курсового вимірювання		
		періодична (переоцінена) вартість	знос	періодична (переоцінена) вартість	знос	періодична (переоцінена) вартість	знос	періодична (переоцінена) вартість	знос			на	до				
1	2	3	4	5	6	7	8	9	10	11	12	13	14	15	16	17	18
Амортизов. тм. об'єкти з швид. пром.	200	172316	75233	-	-	27456	-	24000	-	-	13600	-	-	10800	ЕНЕЗ	-	-
Права користування програмним забезпеченням	210	-	-	-	-	-	-	-	-	-	-	-	-	-	-	-	-
Права на знання для комерції і інновацій	220	-	-	-	-	-	-	-	-	-	-	-	-	-	-	-	-
Права користування даними	230	-	-	-	-	-	-	-	-	-	-	-	-	-	-	-	-
Права на об'єкти промислової власності	240	-	-	-	-	-	-	-	-	-	-	-	-	-	-	-	-
Інші нематеріальні активи	250	-	-	-	-	-	-	-	-	-	-	-	-	-	-	-	-

3 рядка 260 графа 15

вартість безопцієвно отриманих нематеріальних активів

вартість нематеріальних активів, щодо яких існує обмеження права власності

вартість оформлених у заставу нематеріальних активів

вартість нематеріального активу з невизначеним строком корисності використанні

накопичена амортизація нематеріальних активів, щодо яких існує обмеження права власності

накопичена амортизація переданих у заставу нематеріальних активів

(261) \_\_\_\_\_  
 (262) \_\_\_\_\_  
 (263) \_\_\_\_\_  
 (264) \_\_\_\_\_  
 (265) \_\_\_\_\_  
 (266) \_\_\_\_\_



### III. Капітальні інвестиції

Необорудовані показники	Код радики	На початок року	За рік	На кінець року
1	2	3	4	5
Капітальні інвестиції в основні засоби	300	-	-	-
Капітальні інвестиції в інші необоротні матеріальні активи	310	-	-	-
Капітальні інвестиції в нематеріальні активи	320	-	-	-
Капітальні інвестиції в довгострокові біологічні активи	330	-	-	-
Капітальні інвестиції в необоротні активи спеціалізовані	340	-	-	-

3 рядка 350 графа 5

загальна сума витрат на дослідження та розробку, що включена до складу витрат звітного періоду

(351)



### IV. Виробничі запаси

Найменування показника	Код рядка	Надходження за рік	Вибуття		Балансова вартість на квітень року	Зміна вартості на дату балансу	
			усього	з них використано на потреби управління		збільшення до чистої вартості реалізації <sup>1</sup>	зменшення до чистої вартості реалізації <sup>2</sup>
1	2	3	4	5	6	7	8
Продукти харчування	360	-	-	-	-	-	-
Медикаменти та перев'язувальні матеріали	370	-	4954	4	-	-	-
Будівельні матеріали	380	65760	18070	14589	196600	-	-
Пально-мастильні матеріали	390	252513	174622	174617	187861	-	-
Запасні частини	400	-	640	640	49899	-	-
Тара	410	-	-	-	-	-	-
Сировина і матеріали	420	631	2569	2569	2759	-	-
Інші виробничі запаси	430	21	29	18	2208	-	-
Готова продукція	440	-	-	-	-	-	-
Малювочні та швидкозношувані предмети	450	157641	114469	114361	352402	-	-
Державні матеріальні резерви та запаси	460	-	-	-	-	-	-
Активи для розподілу, передачі, продажу	470	-	-	-	-	-	-
Інші нефінансові активи	480	-	3897	2316	79565	-	-
Незавершене виробництво запасів	490	-	-	-	-	-	-

<sup>1</sup> - Визначення на пунктах 6 розділу III Національного положення (стандарту) бухгалтерського обліку в державному секторі 123 "Запаси"

<sup>2</sup> - Визначення на пунктах 4 розділу III Національного положення (стандарту) бухгалтерського обліку в державному секторі 123 "Запаси"

3 рядка 500 графа 4

вартість запасів, які вийшли внаслідок:

безоплатної передачі (внутрішньоміжча передача)

безоплатної передачі (крім внутрішньоміжчої передачі)

вартість запасів, визнаних витратами протягом періоду

(501) \_\_\_\_\_  
 (502) \_\_\_\_\_  
 (503) 319250



З рядка 500 графі 6

Балансова вартість запасів:

оформлених у заставу  
переданих на комісію  
переданих у переробку  
відображених за чистою вартістю реалізації  
відображених за відновлювальною вартістю

(504)

(505)

(506)

(507)

(508)



### V. Фінансові інвестиції

Найменування показника	Код рядка	За рік		Залишок на кінець року		
		довгострокові	поточні	довгострокові	поточні	
	1	2	3	4	5	6
Акції	530	-	-	-	-	-
Цінні папери (крім акцій)	540	-	-	-	-	-
Капітал підприємств	550	-	-	-	-	-
Векселі одержані	560	-	-	-	-	-
Інші фінансові інвестиції	570	-	-	-	-	-

3 рядка 580 графи 3 втрати від зменшення корисності/доходи від відновлення корисності протягом року (581) \_\_\_\_\_

3 рядка 1110 графи 4 довгострокові фінансові інвестиції відображені: (582) \_\_\_\_\_

за собівартістю (583) \_\_\_\_\_

за амортизованою собівартістю \_\_\_\_\_

3 рядка 1155 графи 4 поточні фінансові інвестиції відображені: (586) \_\_\_\_\_

за собівартістю (587) \_\_\_\_\_

за амортизованою собівартістю \_\_\_\_\_



## VI. Зобов'язання

Група зобов'язань	Код редакції	Усього на початок року	Усього на кінець року	У тому числі за строками	
				до 12 місяців	більше 12 місяців
1	2	3	4	5	6
Довгострокові	600	85974	85974	-	85974
Поточні	610	248470	10240	10240	-
Доходи майбутніх періодів	620	-	-	-	-

## VII. Дебіторська заборгованість

Найменування показника	Код редакції	Усього на кінець року	У тому числі за строками виступлення			
			до 12 місяців	від 12 до 18 місяців	від 18 до 36 місяців	4
1	2	3	4	5	6	
Довгострокова дебіторська заборгованість	650	85974	-	-	85974	
з неї:	651	-	X	X	X	
за кредитами, наданими з бюджету	660	31396	-	-	31396	
з неї:	661	-	X	X	X	
за кредитами, наданими з бюджету	661	-	X	X	X	

Списано у звітному році безнадійної дебіторської заборгованості  
Прострочена дебіторська заборгованість

з неї:

матеріали передано до суду, ведеться позовна робота  
винесено рішення суду, виконавче провадження  
проти дебітора порушено справу про банкрутство:  
заборгованість зазначена та визнана

(662) \_\_\_\_\_  
(663) 31396

\_\_\_\_\_  
\_\_\_\_\_  
\_\_\_\_\_  
\_\_\_\_\_



забортованість заявлена та не визнана  
забортованість не заявлена  
стосовно лобігтора проведено державну реєстрацію припинення юридичної  
особи в результаті ліквідації

\_\_\_\_\_  
\_\_\_\_\_  
\_\_\_\_\_





**VIII. Прошові кошти та їх еквіваленти розпорядників бюджетних коштів та державних цільових фондів**

Найменування показника	Код рядка	На початок звітного року	На кінець звітного року
1	2	3	4
<b>Прошові кошти та їх еквіваленти розпорядників бюджетних коштів та державних цільових фондів у національній валюті, у тому числі є:</b>	<b>670</b>	<b>15059354</b>	<b>10549281</b>
каси	671	-	-
казначейства на рестраційних рахунках	672	15059354	10549281
казначейства на інших рахунках	673	-	-
установих банків на поточних та інших рахунках	674	-	-
установих банків у тимчасовому розпорядженні	675	-	-
дороги	676	-	-
<b>Прошові кошти та їх еквіваленти розпорядників бюджетних коштів та державних цільових фондів у іноземній валюті, у тому числі:</b>	<b>680</b>	<b>7621412</b>	<b>9223033</b>
на поточних рахунках	681	7621412	9223033
інші копії в іноземній валюті	682	-	-



## IX Доходи та витрати

Найменування показника	Код радика	За рік
1	2	3
<b>У тому числі:</b>		
<b>від обмінних операцій:</b>		
бюджетні вкладення	770	57962181
надання послуг	780	11529062
продаж	790	-
операції з капіталом	800	-
продаж нерухомого майна	810	-
відсотки	820	-
роялті	830	-
дивіденди	840	-
інші доходи від обмінних операцій	850	3059600
<b>у тому числі:</b>		
курсова різниця	851	3031678
доходи активів у межах суми попередньої уцінки	852	-
відновлення корисності активів	853	-
<b>від необмінних операцій:</b>		
податкові надходження	860	-
неподаткові надходження	870	-
трансферти	880	-
гранти та дарунки	890	2126828
надходження до державних цільових фондів	900	-
співаних зобов'язань, що не підлягають погашенню	910	-



у тому числі:		
інші витрати за обмінними операціями	930	1152646
з них:		
курсова різниця	931	1121371
витрати, пов'язані з реалізацією активів	932	-
уцінка активів	933	-
витрати від зменшення корисності активів	934	-
інші витрати за необмінними операціями	940	5522285
з них:		
витрати, пов'язані з передачею активів, що суб'єкти державного сектору передають суб'єктам господарювання, фізичним особам та іншим суб'єктам державного сектору для виконання цільових заходів	941	-
неповернення депозитів	942	-

Сума отриманих активів, робіт (послуг) у натуральній формі

(930)

Сума витрат, визнаних у зв'язку з недоотриманням раніше визнаних доходів

(960)





## XI. Будівельні контракти

Найменування показника	Код рідка	За рік
1	2	3
Доход за будівельними контрактами за звітний рік	1050	-
Загальна сума за незавершеними будівельними контрактами	1060	-
Загальна сума зв'язаних витрат і визаного дефіциту на дату балансу	1070	-
Сума отриманих авансів за будівельними контрактами на дату балансу	1080	-
Вартість виконаних субідрядних робіт	1090	-
Сума проміжних рахунків, яка несплачена	1100	-
Сума валової заборгованості замовників на дату балансу	1110	-
Сума валової заборгованості замовникам на дату балансу	1120	-



### XII. Біологічні активи

Групи біологічних активів	Код рядка	Обліковуються за первісною вартістю									Обліковуються за справедливою вартістю					
		Залишок на початок року			надійшло за рік	вибуло за рік			зменшення/відновлення корисності	Залишок на кінець року		залишок на початок року	надійшло за рік	зміна вартості за рік	вибуло за рік	Залишок на кінець року
		первісна вартість	накопичена амортизація	залишок на кінець року		первісна вартість	накопичена амортизація	первісна вартість		накопичена амортизація						
1	2	3	4	5	6	7	8	9	10	11	12	13	14	15	16	
Договорені біологічні активи – урожай	1140	-	-	-	-	-	-	-	-	-	-	-	-	-	-	-
<i>у тому числі:</i>																
робота худоби	1141	-	-	-	-	-	-	-	-	-	-	-	-	-	-	-
продуктивна худоба	1142	-	-	-	-	-	-	-	-	-	-	-	-	-	-	-
ветеринарні медичасти	1143	-	-	-	-	-	-	-	-	-	-	-	-	-	-	-
Інші договірні біологічні активи	1144	-	-	-	-	-	-	-	-	-	-	-	-	-	-	-
Поговні біологічні активи – урожай	1156	-	X	-	-	X	X	X	-	X	-	-	-	-	-	-
<i>у тому числі:</i>																
завантажені на вирощування та вирощані біологічні активи у стилі біологічних портсюрів (фрукт та овочі на вирощуванні та вирощані)	1151	-	X	-	-	X	X	X	-	X	-	-	-	-	-	-
Інші договірні біологічні активи	1152	-	X	-	-	X	X	X	-	X	-	-	-	-	-	-
Інші договірні біологічні активи	1153	-	X	-	-	X	X	X	-	X	-	-	-	-	-	-

3 рядка 1190 графа 10 і графа 16

Балансова вартість біологічних активів, щодо яких існують передбачені законодавством обмеження права власності

(1191)

3 рядка 1190 графа 13

Балансова вартість біологічних активів, переданих у заставу як забезпечення зобов'язань

(1192)

3 рядка 1190 графа 15

вартість придбаних біологічних активів  
вартість безоплатно отриманих біологічних активів  
вартість реалізованих біологічних активів  
вартість безоплатно переданих біологічних активів

(1193)  
(1194)  
(1195)  
(1196)



**Обсяг виробництва сільськогосподарської продукції за звітний період**

Найменування покращника	1	2	3	4	5	6
	Код района	Одиниця виміру	Кількість	Вартість нерієного визнання за окремим	Вартість нерієного визнання, усього	
<b>У тому числі:</b>						
зернові і зернобобові	1210		-	-	-	-
з них:						
пшениця	1211		-	-	-	-
соя	1212		-	-	-	-
соняшник	1213		-	-	-	-
ріпак	1214		-	-	-	-
цукрові буряки (фабричні)	1215		-	-	-	-
картопля	1216		-	-	-	-
плоди (зерняткові, кісточкові)	1217		-	-	-	-
інші продукція рослинництва	1218		-	-	-	-
додаєтоси біологічні активи рослинництва	1219		-	-	-	-
<b>У тому числі:</b>						
тварі – усього	1230		-	-	-	-
з них:						
велика рогата худоба	1231		-	-	-	-
овині	1232		-	-	-	-
молоко	1233		-	-	-	-
вонна	1234		-	-	-	-
яйця	1235		-	-	-	-







### XIII. Розшифрування позабалансових рахунків

Назва рахунку позабалансового обліку	Код рахунка	Залишок на початок звітнього року	Надходження	Вибуття	Залишок на кінець звітнього періоду
1	2	3	4	5	6
<b>01 «Орендвані основні засоби та нематеріальні активи»</b>	<b>1310</b>	-	-	-	-
011 «Орендвані основні засоби розпорядників бюджетних коштів»	1311	-	-	-	-
012 «Орендвані основні засоби державних цільових фондів»	1312	-	-	-	-
013 «Орендвані нематеріальні активи розпорядників бюджетних коштів»	1313	-	-	-	-
014 «Орендвані нематеріальні активи державних цільових фондів»	1314	-	-	-	-
<b>02 «Активи на відновідельному зберіганні»</b>	<b>1320</b>	<b>384698</b>	-	-	<b>384698</b>
021 «Активи на відновідельному зберіганні розпорядників бюджетних коштів»	1321	384698	-	-	384698
022 «Активи на відновідельному зберіганні державних цільових фондів»	1322	-	-	-	-
<b>03 «Бюджетні зобов'язання»</b>	<b>1330</b>	-	<b>18109519</b>	<b>18099279</b>	<b>10240</b>
031 «Укладені договори (угоди, контракти) розпорядників бюджетних коштів»	1331	-	18109519	18099279	10240
032 «Укладені договори (угоди, контракти) державних цільових фондів»	1332	-	-	-	-
<b>04 «Умовні активи»</b>	<b>1340</b>	-	-	-	-
041 «Умовні активи розпорядників бюджетних коштів»	1341	-	-	-	-
042 «Умовні активи державних цільових фондів»	1342	-	-	-	-
043 «Тимчасово передані активи»	1343	-	-	-	-
<b>05 «Умовні зобов'язання, гарантії та забезпечення надані»</b>	<b>1350</b>	-	-	-	-
051 «Гарантії та забезпечення надані розпорядників бюджетних коштів»	1351	-	-	-	-
052 «Гарантії та забезпечення надані державних цільових фондів»	1352	-	-	-	-
053 «Умовні зобов'язання розпорядників бюджетних коштів»	1353	-	-	-	-



054 «Умовні зобов'язання державних цільових фондів»	1354	-	-	-	-	-	-
055 «Забезпечення розпорядників бюджетних коштів за виплатами працівникам»	1355	-	-	-	-	-	-
056 «Забезпечення державних цільових фондів за виплатами»	1356	-	-	-	-	-	-
06 «Тривалі та забезпечення отримання»	1360	-	-	-	-	-	-
061 «Гарантії та забезпечення отримані розпорядників бюджетних коштів»	1361	-	-	-	-	-	-
062 «Гарантії та забезпечення отримані державних цільових фондів»	1362	-	-	-	-	-	-
07 «Списані активи»	1370	-	-	-	-	-	-
071 «Списана дебіторська заборгованість розпорядників бюджетних коштів»	1371	-	-	-	-	-	-
072 «Списана дебіторська заборгованість державних цільових фондів»	1372	-	-	-	-	-	-
073 «Невідшкодовані нестачі і втрати від псування цінностей розпорядників бюджетних коштів»	1373	-	-	-	-	-	-
074 «Невідшкодовані нестачі і втрати від псування цінностей державних цільових фондів»	1374	-	-	-	-	-	-
08 «Відані документи суворой звітності»	1380	10990	-	-	-	-	10990
081 «Відані документи суворой звітності розпорядників бюджетних коштів»	1381	10990	-	-	-	-	10990
082 «Відані документи суворой звітності державних цільових фондів»	1382	-	-	-	-	-	-
09 «Передані (видані) активи відповідно до законодавства»	1390	-	-	-	-	-	-
091 «Передані (видані) активи відповідно до законодавства розпорядників бюджетних коштів»	1391	-	-	-	-	-	-
092 «Передані (видані) активи відповідно до законодавства державних цільових фондів»	1392	-	-	-	-	-	-
<b>10990</b>							



Керівник (посадова особа)

Головний бухгалтер (спеціаліст  
на якого покладено виконання  
обов'язків бухгалтерської служби)



**Сергій СТЕПАНЕНКО**

**Тетяна МАНГАШІВСЬКА**



**Звіт**  
**про заборгованість за бюджетними коштами**  
**(форма N 7д)**  
**на 01 січня 2023 року**

Додаток 7  
 до Порядку складання бюджетної звітності розпорядниками та державними бюджетними коштами, засобами фінансово-господарського характеру державного підприємства і інше

Установа

*Одеський державний економічний університет*

за ЄДРПОУ

**КОДИ**  
26134086

Територія

*Київський*

за КАТОПТ

UA51100270010196805

Організаційно-правова форма господарювання

*Державна організація (бюджетна, заклад)*

за КОІФ

425

Код та назва вітчизняної класифікації видатків та кредитування державного бюджету 220 - Міністерство освіти і науки України

Код та назва програмної класифікації видатків та кредитування державного бюджету 2201040 - Наукова і науково-технічна діяльність закладів вищої освіти та наукових установ

Код та назва типової вітчизняної класифікації видатків та кредитування місцевих бюджетів -

Код та назва програмної класифікації видатків та кредитування місцевих бюджетів (код та назва Типової програмної класифікації видатків та кредитування місцевих бюджетів) -

Періодичність: річна

Форма сплати: за задіяння спеціальним фондом (потрібне підкреслити).

Позначка	КЕКВ	Код рахунок	Дебиторська заборгованість						Кредиторська заборгованість				Зарєєстровані фінансові зобов'язання на кінець звітного періоду (грн.)
			на вичек за звітний період, усього	на кінець звітного періоду (грн.)		сплатена за період з початку звітного року	на вичек за звітний період, усього	усього	з від		сплатена за період з початку звітного року		
				усього	з від				престроєння	трьох місяців поперед.			
1	2	3	4	5	6	7	8	9	10	11	12	13	
<b>Доходи</b>													
Видатки - усього	X	010	-	-	-	-	-	-	-	X	-	-	X
у тому числі:		020	-	-	-	-	-	-	-	-	-	-	-
Поточні видатки	20000	030	-	-	-	-	-	-	-	-	-	-	-



	1	2	3	4	5	6	7	8	9	10	11	12	13
Оплата праці і нарахування на зарплатіну частину		2109	049	-	-	-	-	-	-	-	-	-	-
Оплата праці		2110	050	-	-	-	-	-	-	-	-	-	-
Зарплатна плата		2111	060	-	-	-	-	-	-	-	-	-	-
Проплате забезпечення візкомкоштовальця		2112	070	-	-	-	-	-	-	-	-	-	-
Суддівська винагорода		2113	080	-	-	-	-	-	-	-	-	-	-
Нарахування на оплату праці		2120	090	-	-	-	-	-	-	-	-	-	-
Використання моєї праці і послуг		2209	109	-	-	-	-	-	-	-	-	-	-
Предмети, матеріали, обладнання та інвентар		2210	110	-	-	-	-	-	-	-	-	-	-
Медикаменти та інші кулгальні матеріали		2220	120	-	-	-	-	-	-	-	-	-	-
Проїзний харчування		2230	130	-	-	-	-	-	-	-	-	-	-
Оплата послуг (крім комунальних)		2240	140	-	-	-	-	-	-	-	-	-	-
Видатки на відрядження		2250	150	-	-	-	-	-	-	-	-	-	-
Видатки на заходи спеціального призначення		2260	160	-	-	-	-	-	-	-	-	-	-
Оплата комунальних послуг та енергоносія		2270	170	-	-	-	-	-	-	-	-	-	-
Оплата теплопостачання		2271	180	-	-	-	-	-	-	-	-	-	-
Оплата водопостачання та водовідведення		2272	190	-	-	-	-	-	-	-	-	-	-
Оплата електроенергії		2273	200	-	-	-	-	-	-	-	-	-	-
Оплата природного газу		2274	210	-	-	-	-	-	-	-	-	-	-
Оплата інших енергетичних та інших комунальних послуг		2275	220	-	-	-	-	-	-	-	-	-	-
Оплата електричності		2276	230	-	-	-	-	-	-	-	-	-	-
Дослідження і розробки, окремі заходи по реалізації окремих (регіональних) програм		2280	240	-	-	-	-	-	-	-	-	-	-
Дослідження і розробки, окремі заходи розвитку по реалізації державних (регіональних) програм		2281	250	-	-	-	-	-	-	-	-	-	-
Окремі заходи по реалізації державних (регіональних) програм, не віднесені до заходів розвитку		2282	260	-	-	-	-	-	-	-	-	-	-
Обслуговування боргових зобов'язань		2409	279	-	-	-	-	-	-	-	-	-	-
Обслуговування внутрішніх боргових зобов'язань		2410	280	-	-	-	-	-	-	-	-	-	-
Обслуговування зовнішніх боргових зобов'язань		2420	290	-	-	-	-	-	-	-	-	-	-
Поміщальні трансферти		2609	309	-	-	-	-	-	-	-	-	-	-
Субсидії та поміщальні трансферти підприємствами (бюджетними, організаційними)		2610	310	-	-	-	-	-	-	-	-	-	-
Поміщальні трансферти органам державного управління інших рівнів		2620	320	-	-	-	-	-	-	-	-	-	-



1	2	3	4	5	6	7	8	9	10	11	12	13
Помощи трансферти урядом інтегрованого державного підприємства на міжнародним організаціям	2630	330	-	-	-	-	-	-	-	-	-	-
Соціальне забезпечення	2700	340	-	-	-	-	-	-	-	-	-	-
Виплати пенсій і допомоги	2710	350	-	-	-	-	-	-	-	-	-	-
Супенсії	2720	360	-	-	-	-	-	-	-	-	-	-
Інші виплати населенню	2730	370	-	-	-	-	-	-	-	-	-	-
Інші поточні видатки	2800	380	-	-	-	-	-	-	-	-	-	-
Капітальні видатки	3000	390	-	-	-	-	-	-	-	-	-	-
Придбання основних капіталу	3100	400	-	-	-	-	-	-	-	-	-	-
Придбання об'єктів нерухомості і предметів довгострокового користування	3110	410	-	-	-	-	-	-	-	-	-	-
Капітальні будівництво (придбання)	3120	420	-	-	-	-	-	-	-	-	-	-
Капітальне будівництво (придбання) життя	3121	430	-	-	-	-	-	-	-	-	-	-
Капітальне будівництво (придбання) інших об'єктів	3122	440	-	-	-	-	-	-	-	-	-	-
Капітальний ремонт	3130	450	-	-	-	-	-	-	-	-	-	-
Капітальний ремонт житлового фонду (придбання)	3131	460	-	-	-	-	-	-	-	-	-	-
Капітальний ремонт інших об'єктів	3132	470	-	-	-	-	-	-	-	-	-	-
Ремонтундця на реконструкції	3140	480	-	-	-	-	-	-	-	-	-	-
Ремонтундця та реставрація інших об'єктів	3141	490	-	-	-	-	-	-	-	-	-	-
Реставрація пам'яток культурної, історичної та архітектури	3142	500	-	-	-	-	-	-	-	-	-	-
Спеціальні державні запаси і резерви	3143	510	-	-	-	-	-	-	-	-	-	-
Придбання землі на неметричних площах	3150	520	-	-	-	-	-	-	-	-	-	-
Капітальні трансферти	3160	530	-	-	-	-	-	-	-	-	-	-
Капітальні трансферти міжнародним організаціям, організаціям	3200	540	-	-	-	-	-	-	-	-	-	-
Капітальні трансферти організаціям державного управління	3210	550	-	-	-	-	-	-	-	-	-	-
Інші різнити	3220	560	-	-	-	-	-	-	-	-	-	-
Капітальні трансферти урядом інтегрованого державного підприємства на міжнародним організаціям	3230	570	-	-	-	-	-	-	-	-	-	-
Капітальні трансферти населенню	3240	580	-	-	-	-	-	-	-	-	-	-











	1	2	3	4	5	6	7	8	9	10	11	12	13
Помочні трансферти урядом іноземних держав та міжнародним організаціям	2630	330	-	-	-	-	-	-	-	-	-	-	-
Спеціальне забезпечення	2700	340	-	-	-	-	-	-	-	-	-	-	-
Видатки пенсії і допомоги	2710	350	-	-	-	-	-	-	-	-	-	-	-
Стипендії	2720	360	-	-	-	-	-	-	-	-	-	-	-
Інші видатки на освіту	2730	370	-	-	-	-	-	-	-	-	-	-	-
Інші помочні видатки	2800	380	-	-	-	-	-	-	-	-	-	-	-
Капітальні видатки	3000	390	-	-	-	-	-	-	-	-	-	-	-
Приведення основного капіталу	3100	400	-	-	-	-	-	-	-	-	-	-	-
Прибавки облідання і продажів довгострокового нерухомого	3110	410	-	-	-	-	-	-	-	-	-	-	-
Капітальне будівництво (придбання)	3120	420	-	-	-	-	-	-	-	-	-	-	-
Капітальне будівництво (придбання) життя	3121	430	-	-	-	-	-	-	-	-	-	-	-
Капітальне будівництво (придбання) інших об'єктів	3122	440	-	-	-	-	-	-	-	-	-	-	-
Капітальний ремонт	3130	450	-	-	-	-	-	-	-	-	-	-	-
Капітальний ремонт житлового фонду (приміщення)	3131	460	-	-	-	-	-	-	-	-	-	-	-
Капітальний ремонт інших об'єктів	3132	470	-	-	-	-	-	-	-	-	-	-	-
Реконструкція та реставрація	3140	480	-	-	-	-	-	-	-	-	-	-	-
Реконструкція житлового фонду (приміщення)	3141	490	-	-	-	-	-	-	-	-	-	-	-
Реконструкція та реставрація інших об'єктів	3142	500	-	-	-	-	-	-	-	-	-	-	-
Реставрація пам'яток культури, історії та архітектури	3143	510	-	-	-	-	-	-	-	-	-	-	-
Смертні державних запасів і резервів	3150	520	-	-	-	-	-	-	-	-	-	-	-
Привласнені землі на некатегоризованих ділянках	3160	530	-	-	-	-	-	-	-	-	-	-	-
Капітальні трансферти	3200	540	-	-	-	-	-	-	-	-	-	-	-
Капітальні трансферти підприємствам (виробництвом, організаціям)	3210	550	-	-	-	-	-	-	-	-	-	-	-
Капітальні трансферти органам державного управління інших рівнів	3220	560	-	-	-	-	-	-	-	-	-	-	-
Капітальні трансферти урядом іноземних держав та міжнародним організаціям	3230	570	-	-	-	-	-	-	-	-	-	-	-
Капітальні трансферти населенню	3240	580	-	-	-	-	-	-	-	-	-	-	-





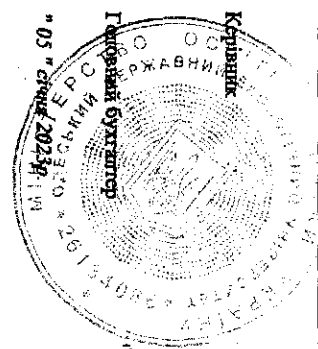






1	2	3	4	5	6	7	8	9	10	11	12	13
	X	590										

Указом Президента Республики Беларусь от 14.05.2014 № 140/2014 по назначению.



Кепіравік

Тамаша Мансупіўска

*(Handwritten signature)*

Тамаша МАНСУПІЎСКА

Сяргей СТЕПАНЕНКО

*(Handwritten signature)*



**Звіт  
про заборгованість за бюджетними коштами  
(форма N 7д)  
на 01 січня 2023 року**

Додаток 7  
до Державу статистики бюджетної діяльності пропусків  
на одержування бюджетних коштів, заліжок фондів  
заказово-об'єктного державного замовлення і пенсійного  
страхування (розділ I розділу II)

КОДИ	
26134086	
UA51100270010196805	
425	

за ЄДРПОУ  
за КАТОРТ  
за КОДФД

Одеський державний екологічний університет  
Київський  
Державна організація (станова, секція)

Установа  
Територія  
Організаційно-правова форма господарювання  
Код та назва відомчої класифікації видатків та кредитування державного бюджету 220 - Міністерство освіти і науки України  
(курсивом), аспірантам, докторантам закладів фахової передвищої та вищої освіти  
Код та назва типової відомчої класифікації видатків та кредитування місцевих бюджетів -  
Код та назва програмної класифікації видатків та кредитування місцевих бюджетів (код та назва Типової програмної класифікації видатків та кредитування місцевих бюджетів)  
Періодичність: річна  
Одиниця виміру: грн. коп.  
Форма складення: за загальним спеціальним фондом (потрібне підкреслити).

Позначка	КЕХБ	Код радян	на повноту злітлого року, усього	Дебиторська заборгованість			Кредиторська заборгованість			Зарплатовані контракти фінансові зобов'язання на злітлого року (грн)		
				на кінець злітлого періоду (грн)	з від престроєння	списана за період з злітлого року	на повноту злітлого року, усього	на кінець злітлого періоду (грн)	з від престроєння		списана за період з злітлого року	
1	2	3	4	5	6	7	8	9	10	11	12	13
<b>Доходи</b>	<b>X</b>	<b>010</b>	-	-	-	-	-	-	-	-	-	X
<b>Видатки - усього</b>	<b>X</b>	<b>020</b>	-	-	-	-	-	-	-	-	-	-
<b>у тому числі:</b>												
<b>Почовні видатки</b>	<b>2000</b>	<b>030</b>	-	-	-	-	-	-	-	-	-	-







	1	2	3	4	5	6	7	8	9	10	11	12	13
Платочні трансферти урядом іноземних держав та міжнародним організаціям	2630	330	-	-	-	-	-	-	-	-	-	-	-
Соціальне забезпечення	2700	340	-	-	-	-	-	-	-	-	-	-	-
Виплата пенсій і доплати	2710	350	-	-	-	-	-	-	-	-	-	-	-
Стипендії	2720	360	-	-	-	-	-	-	-	-	-	-	-
Інші виплати населенню	2730	370	-	-	-	-	-	-	-	-	-	-	-
Інші поточні видатки	2800	380	-	-	-	-	-	-	-	-	-	-	-
Капітальні видатки	3000	390	-	-	-	-	-	-	-	-	-	-	-
Придбання основних засобів	3100	400	-	-	-	-	-	-	-	-	-	-	-
Придбання обладнання і предметів довготривалого користування	3110	410	-	-	-	-	-	-	-	-	-	-	-
Капітальне будівництво (придбання)	3120	420	-	-	-	-	-	-	-	-	-	-	-
Капітальне будівництво (придбання) життя	3121	430	-	-	-	-	-	-	-	-	-	-	-
Капітальне будівництво (придбання) інших об'єктів	3122	440	-	-	-	-	-	-	-	-	-	-	-
Капітальні ремонти	3130	450	-	-	-	-	-	-	-	-	-	-	-
Капітальні ремонти життєвого фонду (приміщення)	3131	460	-	-	-	-	-	-	-	-	-	-	-
Капітальні ремонти інших об'єктів	3132	470	-	-	-	-	-	-	-	-	-	-	-
Реконструкція на реставрація	3140	480	-	-	-	-	-	-	-	-	-	-	-
Реконструкція житлового фонду (приміщення)	3141	490	-	-	-	-	-	-	-	-	-	-	-
Реконструкція та реставрація інших об'єктів	3142	500	-	-	-	-	-	-	-	-	-	-	-
Реставрація пам'яток культури, історії та архітектури	3143	510	-	-	-	-	-	-	-	-	-	-	-
Створення державних запасів і резервів	3150	520	-	-	-	-	-	-	-	-	-	-	-
Придбання землі на неагроварійних землях	3160	530	-	-	-	-	-	-	-	-	-	-	-
Капітальні трансферти	3200	540	-	-	-	-	-	-	-	-	-	-	-
Капітальні трансферти підприємствам (бюджетним організаціям)	3210	550	-	-	-	-	-	-	-	-	-	-	-
Капітальні трансферти органам державного управління інших рівнів	3220	560	-	-	-	-	-	-	-	-	-	-	-
Капітальні трансферти урядом іноземних держав та міжнародним організаціям	3230	570	-	-	-	-	-	-	-	-	-	-	-
Капітальні трансферти населенню	3240	580	-	-	-	-	-	-	-	-	-	-	-

2023/06/01/04/02/04


КД "СБІРНИК"

09.3.14



Указатель бухгалтерского учета 400 по 500 по состоянию на:

Разом	1	2	3	4	5	6	7	8	9	10	11	12	13
X		590											



*[Handwritten signature]*

Тетяна МАНСАРІЙСЬКА

*[Handwritten signature]*

Сергій СТЕПАНЕНКО



**Звіт**  
**Про заборгованість за бюджетними коштами**  
**(форма N 7д)**  
**на 01 січня 2023 року**

Додаток 7  
 до Порядку самостійної перевірки розпорядниками та отримувачами бюджетних коштів, звітності, фінансово-звітності бюджетного державного садибного і індивідуального управління (форми I розділу II)

Установа Одеський державний екологічний університет  
 Територія Київський  
 Організаційно-правова форма господарювання Державна організація (установа, заклад)  
 Код та назва відомчої класифікації видатків та кредитування державного бюджету 220 - Міністерство освіти і науки України  
 Код та назва програмної класифікації видатків та кредитування державного бюджету 2201040 - Наукова і науково-технічна діяльність закладів вищої освіти та наукових установ  
 Код та назва типової відомчої класифікації видатків та кредитування місцевих бюджетів -  
 Код та назва програмної класифікації видатків та кредитування місцевих бюджетів (код та назва Типової програмної класифікації видатків та кредитування місцевих бюджетів) -  
 Періодичність: річна  
 Оригінал виміру: грн. коп.  
 Форма складена: за звітним, спеціальним фондом (потрібне підкреслити).

за ЄДРПОУ 26134086  
 за КАПОТІП UA51100270010196805  
 за КОІФОР 425

Позначення	КЕКВ	Код розліку	Дебеторська заборгованість						Кредиторська заборгованість				Зарезервовані бюджетні кошти фізичної особи/заклада на дату звітного періоду (грн.)
			на вимог звітного року, усього	на депоз. звітного періоду (грн.)		сумма за період звітного року	на вимог звітного року, усього	на депоз. звітного періоду (грн.)		сумма за період звітного року			
1	2	3	4	5	6	7	8	9	10	11	12	13	
<b>Доходи</b>	X	010	-	-	-	-	-	-	-	X	-	X	
<b>Видатки - усього</b>	X	020	-	-	-	-	-	-	-	-	-	-	
<b>У тому числі: Поточні видатки</b>	2000	030	-	-	-	-	-	-	-	-	-	-	



	1	2	3	4	5	6	7	8	9	10	11	12	13
Оплата праці і нарахування на заробітний платіж		2109	640										
Оплата праці		2110	650										
Заробітна плата		2111	660										
Проплата забезпечення вітськоюслужбою		2112	670										
Судильська винагорода		2113	680										
Нарахування на оплату праці		2120	690										
Використання мовців і послуг		2200	100										
Предмети, матеріали, об'єднання та інвентар		2210	110										
Медикаментні засоби, спеціальні матеріали		2220	120										
Профити доручення		2230	130										
Оплата послуг (крім комунальних)		2240	140										
Відатки на відрядження		2250	150										
Відатки на заходи спеціального призначення		2260	160										
Оплата комунальних послуг та енергоносіїв		2270	170										
Оплата теплопостачання		2271	180										
Оплата водопостачання та водовідведення		2272	190										
Оплата електроенергії		2273	200										
Оплата природного газу		2274	210										
Оплата інших енергоносіїв та інших комунальних послуг		2275	220										
Оплата енергосервісу		2276	230										
Дослідження і розробки, окремі заходи по реалізації державних (регіональних) програм		2280	240										
Дослідження і розробки, окремі заходи розвитку по реалізації державних (регіональних) програм		2281	250										
Окремі заходи по реалізації державних (регіональних) програм, не віднесені до заходів розвитку		2282	260										
Обслуговування боргових зобов'язань		2400	270										
Обслуговування внутрішніх боргових зобов'язань		2410	280										
Обслуговування зовнішніх боргових зобов'язань		2420	290										
Помічник трансферти		2600	300										
Субсидії та помічник трансферти підприємствам (бюджетним, організаційним)		2610	310										
Помічник трансферти органам державного управління інших рівнів		2620	320										




1	2	3	4	5	6	7	8	9	10	11	12	13
Помочні трансферти урядом іноземних держав та міжнародним організаціям	2630	330	-	-	-	-	-	-	-	-	-	-
Соціальне забезпечення	2700	340	-	-	-	-	-	-	-	-	-	-
Виплати пенсій і допомоги	2710	350	-	-	-	-	-	-	-	-	-	-
Стипендії	2720	360	-	-	-	-	-	-	-	-	-	-
Інші виплати населенню	2730	370	-	-	-	-	-	-	-	-	-	-
Інші помочні видатки	2800	380	-	-	-	-	-	-	-	-	-	-
<b>Капітальні видатки</b>	<b>3000</b>	<b>390</b>	-	-	-	-	-	-	-	-	-	-
Приведення основного капіталу	3100	400	-	-	-	-	-	-	-	-	-	-
Друкарські оброблення і предмети довгострокового користування	3110	410	-	-	-	-	-	-	-	-	-	-
Капітальні будівництва (привласнені)	3120	420	-	-	-	-	-	-	-	-	-	-
Капітальне будівництво (привласнені) життя	3121	430	-	-	-	-	-	-	-	-	-	-
Капітальне будівництво (привласнені) інших об'єктів	3122	440	-	-	-	-	-	-	-	-	-	-
Капітальні ремонти	3130	450	-	-	-	-	-	-	-	-	-	-
Капітальні ремонти житлового фонду (привласнені)	3131	460	-	-	-	-	-	-	-	-	-	-
Капітальні ремонти інших об'єктів	3132	470	-	-	-	-	-	-	-	-	-	-
Реконструкція та реставрація	3140	480	-	-	-	-	-	-	-	-	-	-
Реконструкція житлового фонду (привласнені)	3141	490	-	-	-	-	-	-	-	-	-	-
Реконструкція та реставрація інших об'єктів	3142	500	-	-	-	-	-	-	-	-	-	-
Реставрація пам'яток культурної, історичної та архітектури	3143	510	-	-	-	-	-	-	-	-	-	-
Спеціальні державні запаси і резерви	3150	520	-	-	-	-	-	-	-	-	-	-
Привласнені землі та нематеріальні активи	3160	530	-	-	-	-	-	-	-	-	-	-
Капітальні трансферти	3200	540	-	-	-	-	-	-	-	-	-	-
Капітальні трансферти підприємствам (останочним організаціям)	3210	550	-	-	-	-	-	-	-	-	-	-
Капітальні трансферти органам державного управління інших рівнів	3220	560	-	-	-	-	-	-	-	-	-	-
Капітальні трансферти урядом іноземних держав та міжнародним організаціям	3230	570	-	-	-	-	-	-	-	-	-	-
Капітальні трансферти населенню	3240	580	-	-	-	-	-	-	-	-	-	-



Person	1	2	3	4	5	6	7	8	9	10	11	12	13
		X	500										

Указатель балансовой стоимости пакета в 400 и 500 акциях



*[Handwritten signature]*

**Сергій СТЕПАНЕНКО**

**Тетяна МАНСАРИНЬСЬКА**



**Звіт**  
**про заборгованість за бюджетними коштами**  
**(форма N 7д)**  
**на 01 січня 2023 року**

Додаток 7  
до Додатку складання бюджетної звітності розпорядникам  
та державним бюджетним коштам, затримок фінансових  
зобов'язань державного бюджетного складового і психічного  
структурних  
(розділ I розділу II)

Установа Одеський державний економічний університет КОДИ 26134086  
Територія Київський за ЄДРПОУ UA51100270010196805  
Організаційно-правова форма господарювання Державна організація (школа, заклад) за КАТОГП 425  
Код та назва вищої класифікації витратів та кредитування державного бюджету 220 - Міністерство освіти і науки України  
Код та назва програмної класифікації витратів та кредитування державного бюджету 2201160 - Підготовка кадрів закладами вищої освіти та забезпечення діяльності їх без прямих  
Код та назва типової відомчої класифікації витратів та кредитування місцевих бюджетів -  
Код та назва програмної класифікації витратів та кредитування місцевих бюджетів (код та назва Типової програмної класифікації витратів та кредитування місцевих бюджетів) -  
Періодичність: річна  
Одиниця виміру: грн. коп.  
Форма складена: за загальним, спеціальним фондом (потрібне підкреслити).

Позначка	КЕКВ	Код реєстрації	Дебетовська заборгованість							Кредитовська заборгованість				Зарезервовані бюджетні фінансові зобов'язання на місцевих бюджетах (грн.)
			на повний звітний рік, усього	на кінець звітного періоду (грн.)		залишки на початку звітного року	залишки на кінець звітного року	на повний звітний рік, усього	на кінець звітного періоду (грн.)		залишки на початку звітного року			
1	2	3	4	5	6	7	8	9	10	11	12	13		
<u>Догоди</u>	X	010	31394,47	31394,47	31394,47	-	-	-	-	X	-	310239,60		
<u>Видатки - усього</u>	X	020	-	-	-	-	-	10239,60	-	-	-	10239,60		
<u>у тому числі:</u>														
<u>Поточні видатки</u>	2000	030	-	-	-	-	-	10239,60	-	-	-	10239,60		





	2	3	4	5	6	7	8	9	10	11	12	13
Оплата пранці і накреслення на заробітну плату	2109	640	-	-	-	-	-	-	-	-	-	-
Оплата праці	2110	650	-	-	-	-	-	-	-	-	-	-
Заробітна плата	2111	660	-	-	-	-	-	-	-	-	-	-
Процове забезпечення відшкодування	2112	670	-	-	-	-	-	-	-	-	-	-
Судові витрати	2113	680	-	-	-	-	-	-	-	-	-	-
Нарахування на оплату праці	2120	690	-	-	-	-	-	-	-	-	-	-
Використання матеріалів і послуг	2200	100	-	-	-	-	-	10239,60	-	-	-	10239,60
Продукти, матеріали, обладнання та інвентар	2210	110	-	-	-	-	-	-	-	-	-	-
Медицина та перес. транспортні матеріали	2220	120	-	-	-	-	-	-	-	-	-	-
Продукти харчування	2230	130	-	-	-	-	-	-	-	-	-	-
Оплата послуг (у т.ч. комунальні)	2240	140	-	-	-	-	-	-	-	-	-	-
Відатки на відрахування	2250	150	-	-	-	-	-	-	-	-	-	-
Відатки на закупівлю спеціального призначення	2260	160	-	-	-	-	-	-	-	-	-	-
Оплата комунальних послуг на енергоносії	2270	170	-	-	-	-	-	-	-	-	-	-
Оплата теплостачання	2271	180	-	-	-	-	-	-	-	-	-	-
Оплата водопостачання та водоочищення	2272	190	-	-	-	-	-	-	-	-	-	-
Оплата електроенергії	2273	200	-	-	-	-	-	-	-	-	-	-
Оплата природного газу	2274	210	-	-	-	-	-	-	-	-	-	-
Оплата інших енергоносіїв та інших комунальних послуг	2275	220	-	-	-	-	-	-	-	-	-	-
Оплата електроенергії	2276	230	-	-	-	-	-	-	-	-	-	-
Дослідження і розробки, окремі заходи по реалізації державних (регіональних) програм	2280	240	-	-	-	-	-	10239,60	-	-	-	10239,60
Дослідження і розробки, окремі заходи розвитку по реалізації державних (регіональних) програм	2281	250	-	-	-	-	-	-	-	-	-	-
Окремі заходи по реалізації державних (регіональних) програм, не віднесені до заходів розвитку	2282	260	-	-	-	-	-	10239,60	-	-	-	10239,60
Обслуговування боргових зобов'язань	2400	270	-	-	-	-	-	-	-	-	-	-
Обслуговування турботах боргових зобов'язань	2410	280	-	-	-	-	-	-	-	-	-	-
Обслуговування зовнішніх боргових зобов'язань	2420	290	-	-	-	-	-	-	-	-	-	-
Помочі підприємств	2600	300	-	-	-	-	-	-	-	-	-	-
Субсидії та помочі підприємств підприємствам (установам, організаціям)	2610	310	-	-	-	-	-	-	-	-	-	-
Помочі трансферти органам державного управління інших рівнів	2620	320	-	-	-	-	-	-	-	-	-	-



	1	2	3	4	5	6	7	8	9	10	11	12	13
Помочні трансферти урядом іноземних держав та міжнародним організаціям		2630	330	-	-	-	-	-	-	-	-	-	-
Спеціальне забезпечення		2700	340	-	-	-	-	-	-	-	-	-	-
Відплата пенсії і допомоги		2710	350	-	-	-	-	-	-	-	-	-	-
Стипендії		2720	360	-	-	-	-	-	-	-	-	-	-
Інші виплати населенню		2730	370	-	-	-	-	-	-	-	-	-	-
Інші поточні виплати		2800	340	-	-	-	-	-	-	-	-	-	-
Капітальні виплати		3000	390	-	-	-	-	-	-	-	-	-	-
Приведення основних коштів		3100	400	-	-	-	-	-	-	-	-	-	-
Приведення обладнання і предметів довготривалого користування		3110	410	-	-	-	-	-	-	-	-	-	-
Капітальне будівництво (придбання)		3120	420	-	-	-	-	-	-	-	-	-	-
Капітальне будівництво (придбання) житла		3121	430	-	-	-	-	-	-	-	-	-	-
Капітальне будівництво (придбання) інших об'єктів		3122	440	-	-	-	-	-	-	-	-	-	-
Капітальний ремонт		3130	450	-	-	-	-	-	-	-	-	-	-
Капітальний ремонт житлового фонду (привідлень)		3131	460	-	-	-	-	-	-	-	-	-	-
Капітальний ремонт інших об'єктів		3132	470	-	-	-	-	-	-	-	-	-	-
Реконструкція та реставрація		3140	480	-	-	-	-	-	-	-	-	-	-
Реконструкція житлового фонду (привідлень)		3141	490	-	-	-	-	-	-	-	-	-	-
Реконструкція та реставрація інших об'єктів		3142	500	-	-	-	-	-	-	-	-	-	-
Реставрація пам'яток культурної, історії та архітектури		3143	510	-	-	-	-	-	-	-	-	-	-
Споживання державних запасів і резервів		3150	520	-	-	-	-	-	-	-	-	-	-
Приведення землі та нежиттєвих активів		3160	530	-	-	-	-	-	-	-	-	-	-
Капітальні трансферти		3200	540	-	-	-	-	-	-	-	-	-	-
Капітальні трансферти підприємствам (установам, організаціям)		3210	550	-	-	-	-	-	-	-	-	-	-
Капітальні трансферти органам державного управління інших рівнів		3220	560	-	-	-	-	-	-	-	-	-	-
Капітальні трансферти урядом іноземних держав та міжнародним організаціям		3230	570	-	-	-	-	-	-	-	-	-	-
Капітальні трансферти населенню		3240	580	-	-	-	-	-	-	-	-	-	-





Додаток 8  
 Порядку складання бухгалтерської звітності розпорядниками  
 та обслуговувачами бюджетних коштів, залогові фонди  
 відповідно до законодавства України  
 (бухгалтерський баланс і інші показники)  
 (форма № 1 розділу II)

**Звіт**  
**про заборгованість за окремими програмами**  
**(форма № 7д.1)**  
**на 01 січня 2023 року**

Установа Одеський державний екологічний університет за ЄДРПОУ 26134086  
 Територія Київська за КАТОГПТ УА51100270010196805  
 Організаційно-правова форма господарювання Державна організація (установа, заклад) за КОПФ 425

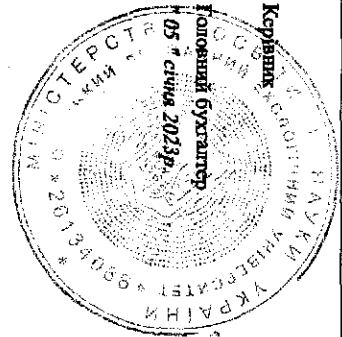
Код та назва відомчої класифікації видатків та кредитування державного бюджету **220 - Міністерство освіти і науки України**  
 Код та назва програмної класифікації видатків та кредитування державного бюджету **2201210 - Надання вільнових довігострових кредитів для здобуття фізичної передвищої та вищої освіти**  
 Код та назва типової відомчої класифікації видатків та кредитування місцевих бюджетів -  
 Код та назва програмної класифікації видатків та кредитування місцевих бюджетів (код та назва Типової програмної класифікації видатків та кредитування місцевих бюджетів)  
 Періодичність: річна  
 Одиниця виміру: грн. коп.  
 Форма складена: за загальним спеціальним фондом (потрібне підкреслити).

Показник	КЕКВ та/або ККК	Код ринка	Дебіторська заборгованість			Кредиторська заборгованість			Загострений бухгалтерський баланс заборгованості на кінець звітного періоду (грн.)
			на початок звітного року, усього	за даними звітного періоду, усього	з відсотковими	на початок звітного року, усього	за даними звітного періоду, усього	з відсотковими	
1	2	3	4	5	6	7	8	9	10
<b>Видатки та надання кредитів</b>	<b>X</b>	<b>010</b>	<b>85974,30</b>	<b>85974,30</b>	-	<b>85974,30</b>	<b>85974,30</b>	-	-
<i>Оплата послуг (включаючи комунальні)</i>	2240	020	-	-	-	-	-	-	-
<i>Дослідження і розробки, окремі заходи на реалізацію державних (регіональних) програм</i>	2280	030	-	-	-	-	-	-	-
<i>Дослідження і розробки, окремі заходи розвитку на реалізацію державних (регіональних) програм</i>	2281	040	-	-	-	-	-	-	-
<i>Окремі заходи на реалізацію державних (регіональних) програм, не віднесені до заходів розвитку</i>	2282	050	-	-	-	-	-	-	-
<i>Інші виточені видатки</i>	2800	060	-	-	-	-	-	-	-
<i>Споживчі державних закладів і резервів</i>	3150	070	-	-	-	-	-	-	-
<b>Внутрішнє кредитування</b>	<b>4100</b>	<b>080</b>	<b>85974,30</b>	<b>85974,30</b>	-	<b>85974,30</b>	<b>85974,30</b>	-	<b>X</b>
<b>Надання внутрішніх кредитів</b>	<b>4110</b>	<b>090</b>	<b>85974,30</b>	<b>85974,30</b>	-	<b>85974,30</b>	<b>85974,30</b>	-	<b>X</b>



	1	2	3	4	5	6	7	8	9	10
Надання кредитів органами державного управління інших рівнів	4111	100		-	-	-	-	-	-	X
Надання кредитів підприємствам, установам, організаціям	4112	110		-	-	-	-	-	-	X
Надання інших внутрішніх кредитів	4113	120		85974,30	85974,30	-	85974,30	85974,30	-	X
Зовнішні кредитуювання	4200	130		-	-	-	-	-	-	X
Надання зовнішніх кредитів	4210	140		-	-	-	-	-	-	X

Гривня 10 у разі з 048 до 140 в гривні відповідно зазначити на відповідно-од.



Керівник Головного бухгалтер  
05 січня 2023р.

*(Handwritten signature)*

*(Handwritten signature)*

Сергій СТЕПАНЕНКО

Тетяна МАРСАВІНСКА



# ПОЯСНЮВАЛЬНА ЗАПИСКА

за 2022 рік

Установа Одеський державний екологічний університет за ЄДРПОУ  
 Територія Київський за КАТОПТ  
 Організаційно-правова форма господарювання Державна організація (установа, заклад) за КОПФГ  
 Код та назва відомчої класифікації видатків та кредитування державного бюджету 220 -  
 Міністерство освіти і науки України  
 Періодичність: річна

КОДИ
26134086
UA51100270010196805
425

Короткий опис основної діяльності установи	Найменування органу, якому підпорядкована установа	Середня чисельність працівників
1	2	3
Підготовка згідно з державним замовленням і договірними зобов'язаннями фахівців всіх освітньо-кваліфікаційних рівнів; Довузівська підготовка громадян України та іноземних громадян до вступу у вищі навчальні заклади; Перепідготовка і підвищення кваліфікації фахівців, зайнятих у різних сферах суспільного життя, галузях народного господарства, освіти, науки і культури; Підготовка, перепідготовка та атестація наукових, науково-педагогічних кадрів вищої кваліфікації академічного складу університету; Організація і здійснення прикладних робіт, науково-дослідної, інноваційної та природоохоронної діяльності.	Міністерство освіти і науки України	374

## БАЛАНС (форма № 1-дс)

Станом на 01.01.2022 р. Одеський державний екологічний університет, згідно акту приймання – передавання основних засобів та МШП, передали в оперативне управління (користування і розпорядження майном в межах, визначених Положенням про ВСП «ОФККТ ОДЕКУ») Відокремленому структурному підрозділу «Одеський фаховий коледж комп'ютерних технологій Одеського державного екологічного університету» нерухоме майно, закріплене наказом МОН України від 19.02.2016р. № 135 за Одеським державним екологічним університетом, таким чином вартість основних засобів університету складає 67 млн 765465 грн, що на 5 млн 251056 грн менше в порівнянні з початком року. Первісна вартість основних засобів складає 160 млн 331924 грн, що на 8693715 грн менше в порівнянні з початком року, з яких 8 млн 633094 грн були передані ВСП «ОФККТ ОДЕКУ», а на суму 60621 грн у січні 2022 року була списана проектна – сметна документація в ОДЕКУ. Також було зменшення суми зносу на 6 млн 218857 грн.

Сума нарахованої амортизації за 2022 р в ОДЕКУ склала 2 млн 776198грн.

Сума нематеріальних активів на кінець кварталу склала 168800 грн. року. У грудні 2022 року було нараховано амортизацію у звітному році на суму 13600 грн. і на кінець кварталу склала 88833 грн.

Вартість запасів університету на 01.01.2022 року складає 871294 рн., передано Відокремленому структурному підрозділу «Одеський фаховий коледж комп'ютерних технологій Одеського державного екологічного університету» запасів на суму 10136 грн, списано запасів на протязі 2022 р. в університеті на суму 309114 грн., надходження за 2022 р. склали 475935 грн. Таким чином запаси в університеті на кінець кварталу склали 871294 грн.

## ЗВІТ ПРО ФІНАНСОВИЙ РЕЗУЛЬТАТ (форма № 2-дс)

Доходи університету за 2022 р. складають 73 млн 079053 грн - це на 39 млн 784595грн менше, в порівнянні з аналогічним періодом попереднього року. Бюджетні асигнування за 2022 р. склали 57 млн 962181 грн, що на 24 млн 445182 грн. менше в порівнянні з аналогічним періодом попереднього року.

Доходи від надання послуг за навчання та мешкання у гуртожитках складають 11 млн 529062 грн., що на 9 млн 843578 грн. менше в порівнянні з аналогічним періодом попереднього року. Інші доходи від обмінних операцій складають 3 млн 062603 грн, (ця сума збільшена на 3034681 грн за рахунок курсової різниці), що на суму 2887725 грн більше в порівнянні з аналогічним періодом попереднього року.

Інші доходи від необмінних операцій за 2022 р були зменшені на суму курсової різниці – 1601621 грн і складають 525207 грн, що на 7 млн 934041 грн. менше в порівнянні з аналогічним періодом попереднього року.

Витрати університету за 2022 р. склали 76 млн 613712 грн., що на 33 млн 052459 грн. менше в порівнянні з аналогічним періодом попереднього року. Витрати за обмінними операціями за 2022 р. склали 71 млн 091427 грн, що на 30 млн 145414 грн менше в порівнянні з аналогічним періодом попереднього року. Витрати на виконання



бюджетних програм за 2022 р. склали 52 млн 455940 грн, що на 21 млн 569105 грн менше в порівнянні з аналогічним періодом попереднього року.

Витрати на виготовлення продукції (надання послуг за 2022 р. склали 17 млн 171152 грн, що на 9212216 грн менше в порівнянні з аналогічним періодом попереднього року.

Інші витрати за обмінними операціями за 2022 р. склали 1464335 грн, що на 635907 грн більше в порівнянні з аналогічним періодом попереднього року (ця сума збільшена на 1433060 грн за рахунок курсової різниці).

Інші витрати за необмінними операціями склали за 2022 р. 5 млн 522285 грн, що на 2 млн 907045 грн менше в порівнянні з аналогічним періодом попереднього року.

Дефіцит балансу на звітну дату складає 3 млн 534659 грн. Ця сума складається з фінансового результату на звітну дату – 667683 грн та перерахованого залишку (форма № 4-1д) – 2 млн 026651 грн, перерахована амортизація 6218857 грн., перераховані запаси у сумі 10136 грн.

По Загальному фонду університету За 2022 р. були затверджені ліміти у сумі

58 млн 00110 грн, фактично надійшло коптів у сумі 58 млн 00110 грн, касові видатки за 2022 р. склали 57 млн 96218,79 грн. Залишок коптів по загальному фонду на 01.01.2023 року складає 41929,21 грн – це економія стипендіального фонду.

Форма № 7д. КПК 2201160 «Спеціальний фонд»

На 01.01.2023 р. рахується дебіторська заборгованість у сумі 31396,47 грн з неї:

- прострочена дебіторська заборгованість у сумі 31396,47 грн. Вона виникла у зв'язку з ліквідацією ПУБЛІЧНОГО АКЦІОНЕРНОГО ТОВАРИСТВА «ІМЕКСБАНК» (код ЄДРПОУ-20971504, МФО 328384, місцезнаходження: Україна, 65039, м. Одеса, проспект Гагаріна, 12-а), який був орендаром приміщення в ОДЕКУ. Ліквідація згідно листа вихідний № 16/1163 від 12.06.2015р. Погашення боргу буде здійснюватися у відповідності до ст. 52 Закону України «Про систему гарантування вкладів фізичних осіб.»

Адміністрація Одеського державного екологічного університету зверталась з повідомленнями та листами до Фонду гарантування вкладів фізичних осіб на здійснення тимчасової адміністрації в АТ «ІМЕКСБАНК» Северину Юрію Петровичу вих. №02/241 від 24.04.2015р. з проханням сплатити кошти за орендну плату та податки до бюджету.

Меж регіональним відділенням Фонду державного майна України по Одеській області та АТ «ІМЕКСБАНК» укладено Договори оренди, нерухомого майна, яке належить державній власності за №2098409715, №2098409718 від 05.07.2006 року з усіма наступними змінами.

Відповідно до умов вказаних вище договорів, Одеський державний екологічний університет (ОДЕКУ), як Балансоутримувач, передав в оренду приміщення, а АТ «ІМЕКСБАНК», як Орендар, використовував Об'єкти оренди. Згідно п.3.4. Договорів 50% орендної плати перераховується Балансоутримувачу(ОДЕКУ).

Між Орендарем та Балансоутримувачем укладено Договір про відшкодування витрат Балансоутримувача на утримання орендованого нерухомого майна і надання комунальних послуг орендарю від 05.07.2006 року.

Балансоутримувач надав, а Орендар прийняв послуги з оренди та по утриманню орендованого нерухомого майна на загальну суму 20764,09 грн. (двадцять тисяч сімсот шістьдесят чотири грн. 09 коп.),

що підтверджується актами приймання-передачі послуг. Послуги були надані належним чином, зауважень та претензій з боку АТ «ІМЕКСБАНК» не було.

Відповідно п. 3.8. Договорів оренди орендна плата, перерахована несвоєчасно або не в повному обсязі, підлягає індексації, з урахуванням пені у розмірі подвійної облікової ставки НБУ на дату нарахування пені від суми заборгованості, за кожний день прострочення, включаючи день оплати.

Станом на 31.05.2015 року сума попередньо розрахованих штрафних санкцій становить 10632,38 грн (десять тисяч шістьсот тридцять дві гривні 38 коп.).

Відповідно п. 10.2. Договорів оренди умови цих договорів зберігають силу протягом всього терміну його дії, а в частині зобов'язань Орендаря щодо орендної плати та відшкодуванню витрат на утримання орендованого майна – до виконання зобов'язань.

Згідно із ст. 903 Цивільного кодексу України замовник зобов'язаний оплатити надану йому послугу в розмірі, у строки та в порядку, що встановлені договором.

На підставі ст.525, 526 Цивільного кодексу України зобов'язання має виконуватися належним чином відповідно до умов договору, а одностороння відмова від зобов'язання або одностороння зміна його умов не допускається.

Документи по дебіторській заборгованості на суму 31396,47 грн. надані університетом до прокуратури Київського району в Одеській області.

Станом на 01.01.2023 року по університету рахується кредиторська заборгованість за ФОП «Дронов» за матеріали для проведення будівельних робіт у сумі 10239,60 грн. Ця кредиторська заборгованість виникла у грудні 2022 року згідно зареєстрованих фінансових зобов'язань у Державній казначейській службі України № 47 від 17.12.2022 року, а саме:



- Платіжне доручення № 1645 від 07.12.2022 року на суму 3897,60 грн
  - Платіжне доручення № 1644 від 07.12.2022 року на суму 6121,20 грн
  - Платіжне доручення № 1642 від 07.12.2022 року на суму 220,80 грн
- КПК 2201210 «Державне довгострокове пільгове кредитування»

Станом на 01.01.2022р. дебіторська та кредиторська заборгованість по державному пільговому кредитуванню складала 85974,30 грн. За 2022 р. перераховано до МОН України не відбувалось. Таким чином, станом на 01.01.2023 р. дебіторська заборгованість по державному пільговому кредитуванню складає 85974,30 грн., кредиторська заборгованість по державному пільговому кредитуванню складає 85974,30 грн

Додаток 12. Валютні рахунки університету відкриті в АБ «Укргазбанк». Станом на 01.01.2023 року залишок коштів на валютних рахунках університету складає –  
9 млн 223033 грн. в т.ч.:

Рахунок № UA868201720313221002202014940 відкритий у системі електронного адміністрування податку на додану вартість. Залишку коштів на рахунку станом на 01.01.2023 р. – немає.



*[Handwritten signature]*

Сергій СТЕПАНЕНКО

*[Handwritten signature]*

Тетяна МАНСАРЛІЙСЬКА





**Довідка**  
**про залишки коштів в іноземній валюті, що перебувають на поточних**  
**рахунках, відкритих в установах банків**  
**на 01 січня 2023 року**

Додаток 12  
 до Порядку складання бюджетної звітності розпорядниками  
 та отримувачами бюджетних коштів, звітності фондами  
 закладів/об'єктів державного соціального і пенсійного  
 страхування  
 (форма 5 розділу II)

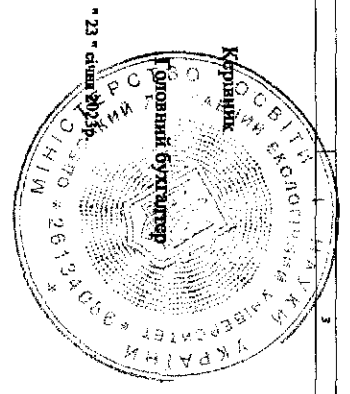
Установа Одеський державний економічний університет за ЄДРПОУ 26134086  
 Територія Київський за КАТОГРТ UA51100270010196805  
 Організаційно-правова форма господарювання Державна організація (бюджетна, заклад) за КОІФП 425  
 Код та назва відомчої класифікації видатків та кредитування державного бюджету 220 - Міністерство освіти і науки України  
 Код та назва типової відомчої класифікації видатків та кредитування місцевих бюджетів -

Періодичність: річна  
 Одиниця виміру: грн. коп.

№ з/п	Найменування установи	Найменування установи банку	усього	Залишки коштів на кінець звітного періоду (грн.)								
				загальний фонд		спеціальний фонд			інші виділені спеціальні фонди			
				усього	квоти державного бюджету (кошти місцевого бюджету)	усього	перша група	інші виділені спеціальні фонди		усього	з них міжрегіональні фінансові операційні	
1	2	3	4	5	6	7	8	9	10	11		
1	Одеський державний економічний університет	ПАГ"Універбанк" в м.Одеса	9 223 032,79	-	9 223 032,79	-	9 223 032,79	-	9 223 032,79	-	-	-
	<b>РАЗОМ</b>		<b>9 223 032,79</b>	<b>-</b>	<b>9 223 032,79</b>	<b>-</b>	<b>9 223 032,79</b>	<b>-</b>	<b>9 223 032,79</b>	<b>-</b>	<b>-</b>	<b>-</b>



1	2	3	4	5	6	7	8	9	10	11
---	---	---	---	---	---	---	---	---	----	----



№ 23 - дата 20/23

*[Handwritten signature]*  
*[Handwritten signature]*

**Сергій СТЕПАНЕНКО**  
**Тетяна МАРСАВІНЬСЬКА**



**Довідка**  
**про дебіторську та кредиторську заборгованість за операціями, які не**  
**відображаються у формі № 7д, № 7м «Звіт**  
**про заборгованість за бюджетними**  
**коштами»**

на 01 січня 2023 року

Установа Одеський державний екологічний університет за ЄДРПОУ  
Територія Київський за КАТОТТГ  
Організаційно-правова форма господарювання Державна організація (установа, заклад) за КОПФГ  
Код та назва відомчої класифікації видатків та кредитування державного бюджету 220 - Міністерство освіти і науки України  
Код та назва типової відомчої класифікації видатків та кредитування місцевих бюджетів -  
Періодичність: річна  
Одиниця виміру: грн. коп.

КОДИ	
26134086	
UA51100270010196805	
425	

Назва показників	Код рядка	На початок звітного року		На кінець звітнього періоду (року)	
		дебет	кредит	дебет	кредит
1	2	3	4	5	6
<i>Допомога і компенсації громадянам</i>	<i>010</i>	<i>248469,70</i>	<i>248469,70</i>	-	-
допомога і компенсації громадянам, які постраждали внаслідок Чорнобильської катастрофи	011	-	-	-	-
допомога по тимчасовій непрацездатності, вагітності і пологах, на поховання	012	248469,70	248469,70	-	-
Розрахунки за операціями з внутрішньовідомчої передачі запасів	020	-	-	-	-
<i>Розрахунки за депозитними операціями</i>	<i>030</i>	-	-	-	-
з грошовими документами, матеріальними цінностями та іншими депозитними операціями	031	-	-	-	-
у залишках коштів на рахунках	032	-	-	-	-
<i>Інша заборгованість у тому числі[1]:</i>	<i>040</i>	-	-	-	-
	<i>041</i>	-	-	-	-
	<i>042</i>	-	-	-	-
	<i>043</i>	-	-	-	-
	<i>044</i>	-	-	-	-
<i>електронне ПДВ</i>	<i>045</i>	-	-	-	-
	<i>046</i>	-	-	-	-
	<i>047</i>	-	-	-	-
	<i>048</i>	-	-	-	-
	<i>049</i>	-	-	-	-
Кредиторська заборгованість за бюджетними зобов'язаннями, не взятими на облік органами Казначейства	050	X	-	X	-
<i>Розрахунки за іншими операціями у тому числі[1]:</i>	<i>060</i>	-	-	-	-
	<i>061</i>	-	-	-	-
	<i>062</i>	-	-	-	-



	063	-	-	-	-
	064	-	-	-	-
	065	-	-	-	-
	066	-	-	-	-
	067	-	-	-	-
	068	-	-	-	-
	069	-	-	-	-
Разом	070	248469,70	248469,70	-	-



*[Handwritten signature]*  
*[Handwritten signature]*

Сергій СТЕПАНЕНКО

Тетяна МАНСАРЛІЙСЬКА

